

OHM

# 470

ルーメン  
LED LIGHT

※Highモード

IPX6  
(耐水形)

保護等級



集光 散光  
Zoom  
(スライド)



連続点灯(約)  
※Lowモード

電池交換時期  
をお知らせする  
インジケーター付



保証書付  
取扱説明書在中

## 特長

保護等級 IPX6 (暴噴流に対する保護)

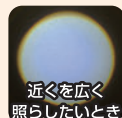
ズーム  
機能搭載

※画像はイメージです。



遠くを強く  
照らしたいとき

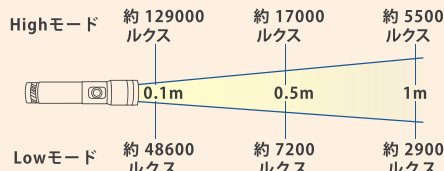
ズームイン



近くを広く  
照らしたいとき

ズームアウト

照度 (ズームイン時)



仕様 ※未使用・新品のアルカリ乾電池使用時

●改良のため、予告なく仕様を変更する場合があります。

電 源	単4形乾電池3本(別売)
光 源	白色LED(交換できません)
外形寸法	(約)最大径33×長さ143mm
本体質量	約118g(電池別)
付 属 品	ストラップ
保 護 等 級	IPX6 (JIS C 0920:2003)あらゆる方向からのノズルによる強力な噴流水によっても有害な影響がない。

## 光束及び連続使用时间

※ズームアウト時(未使用・新品のアルカリ乾電池使用時)

Highモード	光束(明るさ)	約 470 lm
	連続使用时间	約 3 時間
Lowモード	光束(明るさ)	約 240 lm
	連続使用时间	約 8 時間



型番 LHA-Z47A5

品番 08-1718

MADE IN CHINA



OHM 株式会社 オーム電機  
〒342-8502 埼玉県吉川市旭3-8  
<https://www.ohm-electric.co.jp>

修理に関するご相談は 修理ご相談センターへ  
電話 048-992-3970 平日9:00~17:00  
受付 ※土曜・日曜・祝日及び年末年始は除きます

製品に関するお問い合わせは お客様相談室へ  
●通話料無料 ●視察・IP・公衆電話からは  
0120-963-006 048-992-2735  
平日9:00~17:00  
電話 受付 ※土曜・日曜・祝日及び年末年始は除きます

電池別売 単4×3本

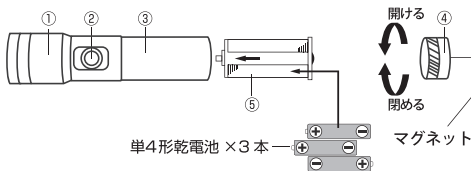


△パッケージの開封時に透明カバーや留め具の針などで手を傷つけないようご注意ください。

# 取扱説明書

## 本体の名称及び使用方法

- ①ヘッド部 ②インジケータースイッチ ③本体  
④電池蓋 ⑤電池ケース



## 電池の入れ方

- イラストのように④電池蓋をはずし、単4形乾電池3本を⊕⊖の指示に従い、正しくセットしてください。
- ④電池蓋を確実に閉めてください。(蓋がしっかり閉まっていない場合、耐水効果が失われます。)
- 電池が消耗してきたら、1番と同じ手順で電池を交換してください。電池を交換する際には、新しいものに換えてください。

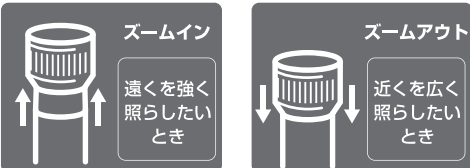
## インジケータースイッチ点灯色

緑：残量あり      赤：残量小      赤点滅：電池交換推奨

## インジケータースイッチ操作方法(明るさ調整)

- ②インジケータースイッチを押すと、High▶Low▶点滅▶消灯に切り替わります。

## ズームイン／ズームアウトの方法



①ヘッド部を上げる

①ヘッド部を下げる

※ズーム機能使用時、防水性能確保の為スライド部が動くことがあります

## 安全上のご注意

### 警告

●光をのぞきこんだり、ほかの人の目に当てたりしない。●本品に衝撃を与えたり、無理な力を加えない。●本品を分解したり改造したりしない。●電池の液が目に入ったときは、失明や目の障害のおそれがあるので、こすらず水で洗い流し、すぐに医師の治療をうける。

### 注意

●使用後は必ずスイッチを切る。●乾電池の使用表示に従って正しく使用する。●使い切った乾電池はすぐに取り出す。●長期間使用しないときは必ず乾電池を取り出して保管する。●電池は幼児の手に届かないところに置く。万が一飲み込んだ場合は医師に相談する。●定期的に点灯、点検をする。●高温・多湿・直射日光・車内等には長時間放置しない。●LEDの特性上、光の色や明るさにバラつきが出る場合があります。●壁面への磁石取り付け時等、状態によって落下のおそれがありますので磁石が確実なことを確認の上ご使用ください。

## 保証書

商品名	LEDズームライト		
型番	LHA-Z47A5	品番	08-1718
★ご購入日:      年    月    日			
保証期間: 本体1年間(ご購入の日から)			

お客様	ふりがな	
	★お名前	様
	★ご住所 〒	-
	電話	(      )

販売店	★住所 店名 電話
	(印)

注)★印欄に記入のない場合は無効となりますので、必ずご確認ください。

修理メモ

※この保証書は、本書に明示した期間、条件のもとにおいて無料修理をお約束するものです。

※この保証書によって保証書を発行している者(保証責任者)、及びそれ以外の事業者に対するお客様の法律上の権利を制限するものではありません。

※保証期間経過後の修理についてご不明の場合は、ご購入のの販売店または弊社修理ご相談センターにお問い合わせください。

※お客様にご記入いただいた保証書の内容は、保証期間内のサービス活動及びその後の安全点検活動のために記載内容を利用させていただく場合がありますので、ご了承ください。