


OHM ELECTRIC
LN-CS38A5-W

380
※ブースターモード時
ルーメン

RECHARGEABLE
SKELETON LED LIGHT

充電式スケルトンライト



点灯パターン
11モード

保証書付
取扱説明書在中

特長

- 充電式なので繰り返し使用可能。
- ライトモード点灯&サイドモード点灯で合計11種の点灯モードに切り替えが可能。
- UVライト付き。

仕様

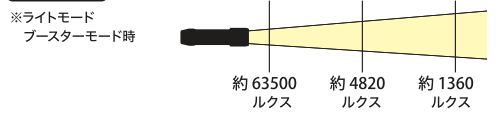
●改良のため、予告なく仕様を変更する場合があります。

電 源	リチウムポリマーバッテリー (3.7V 200mAh 内蔵) ※交換不可
光 源	LED(交換不可)
定 格 入 力	DC5V 0.4A (最大)
充 電 時 間	約35分(満充電まで) ※充電電 約500回可能
保 護 等 級	IPX3 (JIS C0920:2003による) (鉛直から両側に60度までの角度で噴霧した水によっても有害な影響を及ぼしてはならない。)
外 形 寸 法	(約)最大径18 x 長さ66 mm
本 体 質 量	約 20g
付 属 品	充電用USBケーブル Type-C (長さ:約20cm)

光束及び連続使用時間 ※満充電時 ※使用温度等により数値に変化が出る場合があります

	ライトモード				サイドモード
モード	HIGHモード	MIDDLEモード	LOWモード	ECOモード	白色点灯
光束(明るさ)	約150ルーメン	約50ルーメン	約12ルーメン	約4ルーメン	約50ルーメン
連続使用時間	約2時間	約2.5時間	約6.5時間	約20時間	約1.1時間

照度



OHM 株式会社 オーム電機
〒342-8502 埼玉県吉川市旭3-8
https://www.ohm-electric.co.jp

修理に関するご相談は 修理ご相談センターへ
電話 受付 048-992-3970 平日 9:00~17:00
※土曜・日曜・夜間及び年末年始は除きます

製品に関するお問い合わせは お客様相談室へ
●送料無料 ●携帯・IP・公衆電話からは
0120-963-006 048-992-2735
電話 受付 平日 9:00~17:00
※土曜・日曜・祝日及び年末年始は除きます

型番 LN-CS38A5-W
品番 08-1570



この度は、本製品をお買い上げいただき誠にありがとうございます。
ご使用前に必ず取扱説明書をよくお読みいただき、正しくお使いください。

品番 08-1570

取扱説明書

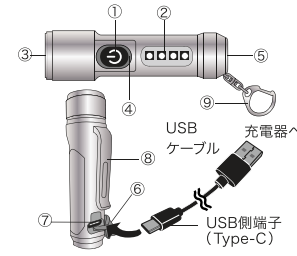
安全上のご注意

- ⚠ 警告
- 人の目に照らしたり、向けたりしない。人の目に障害を与えるおそれがあります。●本体の使用(点灯・点滅)は絶対に充電しない。●本品に衝撃をあてたり、無理な力を加えたり。●本品を分解したり改造しない。

- ⚠ 注意
- LEDは明るさや色にバラつきがあることがあります。●充電部カバーやヘッド部がしっかり閉まっていない場合、耐水効果が失われます。

本体の名称

- ①スイッチ
- ②サイドモード発光部
- ③ライトモード発光部
- ④充電用ランプ
- ⑤マグネット
- ⑥充電部カバー
- ⑦USBポート (Type-C)
- ⑧クリップ
- ⑨カラビナリング



本体への充電方法

- ※はじめてご使用になるときは必ず充電してからお使いください。
- 上のイラストのように⑥充電部カバーを開けて、付属のUSBケーブルのUSB側端子 (Type-C) を ⑦USBポート (Type-C) に差し込みます。
 - USBポート付きの充電器 (ACアダプター等) に付属のUSBケーブルのUSB側端子を差し込み充電を開始します。

充電用ランプ表示について

- 充電が始まると④充電用ランプが赤色に点灯します。満充電になると緑色に点灯します。
 - ④充電用ランプが赤色点滅する場合は、本体の電池残量が不足しているため充電をしてください。
- ※USBポート付きの充電器は本製品には含まれておりません。
※必ず充電前にお使いになる充電器の説明書等にて使用方法をご確認ください。
※本体に充電しながらの点灯は絶対に行わないでください。
※パソコンのUSB端子からの充電はしないでください。
※ご使用後は必ず再充電 (満充電) してから保管してください。

スイッチ操作方法 (モード変更機能)

- ライトモード
- 消灯の状態①スイッチを押し続けている間はブースターモードになり、より明るくなります。※手を離すと消灯になります。
 - ①スイッチを2回早押しすると、ライトモードが作動します。
 - ①スイッチを押すと、ECO→LOW→MIDDLE→HIGHモードの順に切り替わります。点灯中に長押し (約2秒) で消灯します。

サイドモード

- ①スイッチを3回早押しすると、サイドモードになり点灯します。
- ①スイッチを押すと、白色点灯→白色点滅→UVライト→赤色点灯→赤色点滅→赤青交互点滅の順に切り替わります。
- 点灯・点滅中に長押し (約2秒) で消灯します。

(きりとり)

保証書

商品名	充電式スケルトンライト		
型番	LN-CS38A5-W	品番	08-1570
★お買い上げ日: 年 月 日			
保証期間: 本体1年間(お買い上げの日から)			

お客様	ふりがな		
	★お名前		様
販売店	★ご住所 〒	-	
	電話	()	

★住所 店名 電話

(注)★印欄に記入のない場合は無効となりますので、必ずご確認ください。
※この保証書は、本書に明示した期間、条件のもとにおいて無料修理をお約束するものです。
※この保証書によって保証書を発行している者 (保証責任者)、及びそれ以外の事業者に対するお客様の法律上の権利を制限するものではありません。
※保証期間経過後の修理についてご不明の場合は、お買い上げの販売店または弊社修理ご相談センターにお問い合わせください。
※お客様にご記入いただいた保証書の内容は、保証期間内のサービス活動及びその後の安全点検活動のために記載内容を利用させていただく場合がありますので、ご了承ください。

修理メモ