

# USB 充電式 LED マルチライト

保証書付取扱説明書

マグネット開閉スタンド付



型番：SLW-CT1900-K  
品番：08-1397

このたびは、お買い上げいただきありがとうございます。ご使用前に必ずこの取扱説明書をよくお読みのうえ、正しくお使いください。この説明書には、安全にお使いいただき事故を未然に防ぐための重要な注意事項と製品の取り扱い方を示しています。なお、お読みになられた後はご使用時にいつでも見られるよう大切に保管してください。

## 警告

- 光をのぞきこんだり、ほかの人の目に当たったりしない。
- USBポートカバーは、必ずしっかりと閉じる。閉じていないと防水性能が損なわれます。
- 本品に衝撃を与えたり、無理な力を加えない。
- 本品を分解したり改造したりしない。
- 水のかかるところや湿気の多い場所では充電しない。

## 注意

- LEDは交換できません。
- 内蔵充電電池は交換できません。
- 使用後は必ず電源を切る。
- 定期的に点灯、点検をする。
- 白色系LEDは多少色のバラつきが出ることがあります。
- ポケットやバッグなどの密閉した場所では点灯しないでください。発火の原因となります。
- 点灯した状態で燃えやすい物の上に置かないでください。発火の原因となります。
- 長時間ご使用されるときは、本体が高温になりますので注意してください。
- 充電電池容量が少なくなり、過放電状態で使い続けると充電できなくなります。また、充電電池の液もれの原因となります。

●月に一度充電をしてください。

## 仕様

電源方式	充電式（充電電池内蔵）
内蔵充電電池	リチウムイオン電池 3.7V 1800mAh x 2個 （電池交換不可）
連続使用時間	明るさ 10%まで： 約 3 時間 *1 *2 / COB HIGH（ハイ）モード 約 6 時間 *1 *2 / COB LOW（ロー）モード 約 4 時間 *1 *2 / LED モード
充電時間	約 2 時間 *2
光源	白色系 COB 白色系 LED （COB・LED 交換不可）
光束	約 1900 lm（ルーメン）*3
保護等級	IPX7（防浸形）*4
外形寸法	（約）幅 56 x 高さ 148 x 奥行 27mm
質量	約 244g
付属品	USB ケーブル

※仕様及び外観は、改良のため予告なく変更することがありますのでご了承ください。

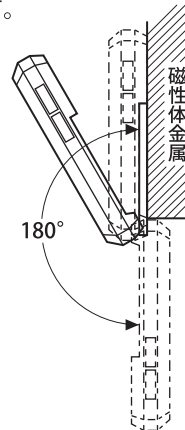
- \*1. 満充電時
- \*2. 環境温度などにより異なります。
- \*3. BOOST（ブースト）モードのとき、簡易的に本体照明部分を積分球に入れ、満充電で実測した数値
- \*4. 水に浸しても影響がないように保護する。水深 1m/30 分以内の条件で水中に沈めるとき、有害な影響を生じる量の水の侵入があってはならない。（JIS C 0920:2003 による。）

## ご使用方法

### ●各部の名称

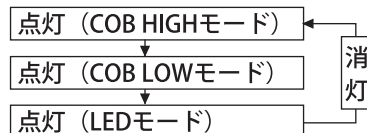


- マグネットスタンドについて  
◎マグネットスタンドを磁性体金属に固定し、照射角度を調整して使用できます。



### ●点灯・消灯方法

◎スイッチを押すと下記の順序でモードが切り替わります。  
（点灯と同時に電池残量インジケータが約 5 秒点灯します。）



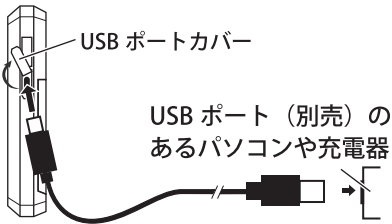
◎どの状態（消灯しているときも含む）でもスイッチを 2 秒以上押すと、COB BOOST（ブースト）モードで点灯します。

#### 点灯（COB BOOSTモード）

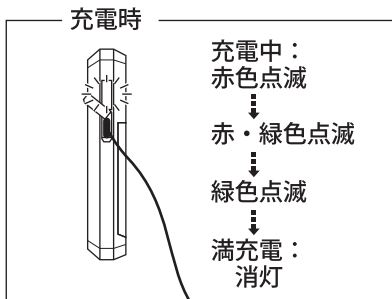
注）BOOST モード点灯後 10 秒で元のモードに、又はスイッチを押すと元のモードに戻ります。  
（消灯状態から COB BOOST モード点灯にした場合は COB HIGH モードに戻ります。）

## ● 充電の方法

1. 本体の USB ポートカバーを開きます。
2. USB ケーブルの USB Type-C プラグを本体の USB ポートに差し込んでください。
3. USB ケーブルの USB Type-A プラグを別売の充電器の USB 充電ポートに差し込んでください。



4. 充電中は充電・電池残量インジケータが赤色点滅し、ある程度充電されると赤・緑色同時点滅から緑点滅になり、満充電すると消灯します。消灯したら USB ケーブルを抜いて (USB ケーブルを抜くと約 5 秒間充電・電池残量インジケータが点灯)、USB ポートカバーをしっかりと閉じてください。



★充電電池の容量が少なくなると、電源を入れたりモードを切り替えたときに充電・電池残量インジケータが約 5 秒間緑・赤の同時点灯になり、さらに容量が少なくなると赤く点灯したままの後消灯します。  
(充電電池の容量が多いときは、電源を入れたりモードを切り替えたときに充電・電池残量インジケータが約 5 秒間緑色に点灯します。)  
赤く点灯したら、早めに充電してください。

※しばらく使用しないと自然放電により充電電池容量が無くなり、充電しないと点灯しない場合があります。

**注意** 充電・電池残量インジケータが赤色点滅したら、早めに充電してください。使用していなくても長期間経過すると過放電状態になり、充電できなくなります。月に一度、充電をしてください。

## 保証書

商品名：USB 充電式 LED マルチライト		★お買い上げ日：年月日
型番：SLW-CT1900-K 品番：08-1397		保証期間：本体 1 年間 (お買い上げの日から)
お客様	お名前	様
	ご住所 (〒 - )	
修理メモ		
販売店	★住所 店名 電話	印

(注) ★印欄にお買い上げ日と販売店の記入がない場合は無効となりますので、必ずご確認ください。

※この保証書は、本書に明示した期間、条件のもとにおいて無料修理をお約束するものです。

※この保証書によって保証書を発行している者 (保証責任者)、及びそれ以外の事業者に対するお客様の法律上の権利を制限するものではありません。

※保証期間経過後の修理についてご不明な場合は、お買い上げの販売店または弊社修理ご相談センターにお問い合わせください。

※お客様にご記入いただいた保証書の内容は、保証期間内のサービス活動及びその後の安全点検活動のために、記載内容を利用させていただく場合がございますのでご了承ください。

## 保証規定 無料修理規定

1. 取扱説明書、本体貼付ラベルなどの注意書に従った使用状態で、保証期間内に故障した場合のみ無料修理いたします。
  2. 保証期間中でも次の場合には有料修理となります。
    - (イ) 使用上の誤りまたは、自己修理、分解、調整、改造などによる故障及び損傷
    - (ロ) お買い上げ後の輸送、移動、落下などによる故障及び損傷
    - (ハ) 火災、地震、水害、落雷、その他の天災地変、公害、塩害、異常電圧などによる故障及び損傷
  - (ニ) 消耗または摩耗した部品、付属品の交換
  - (ホ) 本書のご提示がない場合
  - (ヘ) 本書にお買い上げ年月日、お客様名、販売店名の記入がない場合、あるいは文字を書きかえられた場合 (但し、販売店シールや領収書でも未記入項目の代用となります。)
  - (ト) 本来の用途以外に使用された場合の故障及び損傷
  - (チ) 一般家庭用以外 (例：業務用、または業務に準ずる使用方法) で使用された場合の故障及び損傷
3. ご贈答、ご転居などで本保証書に記載のお買い上げ販売店に修理をご依頼にならない場合は、弊社修理ご相談センターにお問い合わせください。
  4. 本書は日本国内においてのみ有効です。This warranty is valid only in Japan.
  5. 本書は再発行いたしませんので紛失しないように大切に保管してください。

©OHM 株式会社 オーム電機  
〒342-8502 埼玉県吉川市旭 3-8  
<https://www.ohm-electric.co.jp>

製品に関するお問い合わせは **お客様相談室**へ  
通話料無料 **0120-963-006**  
携帯・IP・公衆電話用 **048-992-2735**

電話受付 平日 9:00~17:00

修理に関するご相談は **修理ご相談センター**へ  
**048-992-3970**

※土曜・日曜・祝日及び年末年始は除きます