

ELECTRIC INC.
OHM
SL-N1B-A

LED FLEXIBLE LIGHT

Neck type
LED フレキシブルライト
ネックタイプ

フレキシブルアーム
で自由に調整



左右個別に
明るさ変更



夜間の作業に！

夜のウォーキング
やジョギングに！

暗い所で他の人を気
にせず読書などに！

単4形乾電池 2本使用(別売)

品番 08-1328



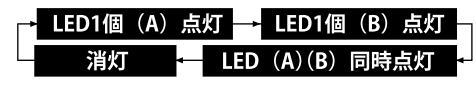
台紙 パック

型番：SL-N1B-A
品番：08-1328

電池の入れ方及び使用方法

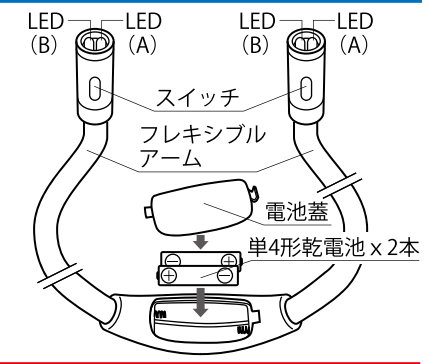
- 電池の入れ方
 1. 電池蓋を取り外します。
 2. 単4形乾電池2本を、⊕⊖正しくセットします。
 3. 電池蓋をしっかりと閉じます。

- 点灯方法
スイッチを押すと下記の順序で切り替わります。
(左右個別に操作できます。)



- ご使用方法
用途に合わせてフレキシブルアームを曲げ、首に巻き付けたりライトの方向を変えてご使用できます。

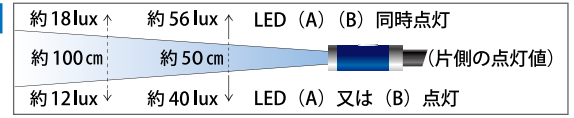
フレキシブルアームを極端に折り曲げたり、何度も何度も同じ箇所を折り曲げたりしているとアームがへたり、曲げた形状を維持できずライトの方向を固定できなくなります。アームの寿命となりますのでご注意ください。



⚠ 逆装填注意
乾電池を⊕⊖間違えないように装填してください。逆装填した乾電池は液漏れや発熱することがありますので装填時には必ずご確認ください。

⚠ 電池の着脱時には電池蓋の角などで指をケガしないようご注意ください。

照射距離による中心点の照度 (Lux)



使用上のご注意

- ⚠ 警告**
 - 光をのぞきこんだり、ほかの人の目に当てたりしない。失明や目の障害の原因となります。
 - 水滴のかかる所などでは使用しない。
 - 本品に衝撃を与えたり、無理な力を加えない。
 - 本品を分解したり改造したりしない。発火、感電、けがの原因となります。
 - LEDの特性上、光の色や明るさにバラつきが出る場合があります。
 - LEDの交換はできません。
- ⚠ 注意**
 - アルカリ乾電池以外のマンガン乾電池・充電式電池などを使用する場合は、性能を十分に発揮することができない場合があります。
 - 以下のことを守らないと、電池の液もれの原因となります。
 - 乾電池の仕様表示に従って正しく使用する。○ 乾電池は必ず⊕⊖を本品に正しくセットする。○ 使用後は必ずスイッチを切る。○ 定期的に点灯、点検をする。○ 長期間使用しないときは、必ず乾電池を取り出して保管する。○ 使い切った乾電池はすぐに本体から取り出す。○ 電池の容量が少なくなるとLEDにチラツキがでます。乾電池をお取替えください。○ 電池交換の際は2本同時に交換する。

仕様

電 源	単4形乾電池 2本 (別売)
光 源	白色系 LED 4個 (LED 交換不可)
最大消費電流	約31mA (待機時：3uA)
連続使用時間	明るさ 10%まで：約 10 時間 / LED (A) (B) 同時点灯 *1*2 約 16 時間 / LED (A) 又は (B) 点灯 *1*2
光 束	約 8 lm (ルーメン) / LED (A) (B) 同時点灯 *1*2 約 4 lm (ルーメン) / LED (A) 又は (B) 点灯 *1*2
本 体 質 量	約 55g (電池別)
外 形 寸 法	(約) 幅 570 x 高さ 30 x 奥行 29mm

※仕様及び外観は、改良のため予告なく変更することがありますのでご了承ください。

*1. 未使用・新品のアルカリ乾電池使用時

*2. 片側のみ点灯時

©OHM 株式会社 オーム電機
〒342-8502 埼玉県吉川市旭3-8
<https://www.ohm-electric.co.jp>

製品に関するお問い合わせは お客様相談室へ
●送料別無料 ●電話・IP・公衆電話からは
0120-963-006 048-992-2735
電話受付 平日 9:00~17:00
※土曜・日曜・祝日及び年末年始は除きます

