




SL-PHP8K2

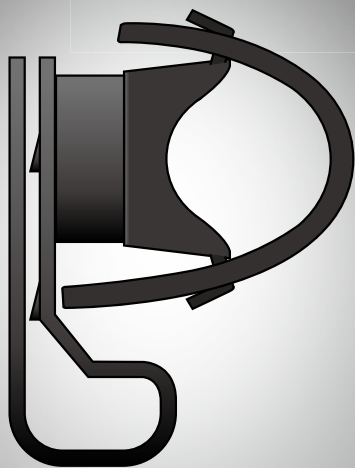
ヘルメット用 ライト取付パーツ



ヘルメットに
カチッと
はさむだけ!



360°
ライト角度
調整可能!




品番：08-1022

パーツの取付け方



ヘルメットの縁に取付パーツを
下から差し込むようにしっかり
取付けます。



ライトの取付け方



取付パーツの上にライトを置き、ライトの直径に合わせて
ゴムバンドで固定します。

取付け可能なライトの直径は約φ10~35mm

※取付け品に応じてバンド位置を確認し、ライトが落下しないよう
しっかりと固定してください。弊社は取付けたライト等への事故・
破損には保証いたしかねますので、予めご了承いただいたうえで
本製品を安全にご使用ください。

警告

●幼児の手の届かない場所で保管のこと。誤飲などの危険性があり
ます。

注意

●ヘルメットの形状によってはご使用できない場合があります。

OHM 株式会社 オーム電機
〒342-8502 埼玉県吉川市旭 3-8
<https://www.ohm-electric.co.jp>

お客様相談室

通話料無料 0120-963-006
携帯・IP・公衆電話用 048-992-2735

電話受付 平日 9:00~17:00

※土曜・日曜・祝日及び年末年始は除きます

型番：SL-PHP8K2
品番：08-1022

※パッケージから商品を取り
出す際に、指にケガをしま
いよう十分に注意してくだ
さい。

※製品の品質・安全性を高め
るために、同一商品を予告
なしに改良・変更する場合
がありますので、ご了承く
ださい。

材質：ABS樹脂
ポリカーボネート
シリコンゴム



4 9 7 1 2 7 5 8 1 0 2 2 8



台紙



バック

MADE IN CHINA