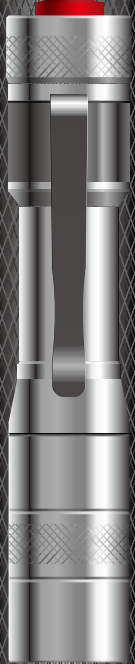


OHM  
LH-PY01Z-S2

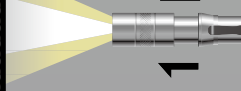
# 防水 LED ペンライト フォーカス付

## LED PEN LIGHT ZOOM

● 本体丸洗いOK!  
● 軽量で衝撃に強いアルミボディ!



**SLIDE FOCUS**  
スライドフォーカス



**100** Im  
(実測値)

1m 照度 lux  
**1200**

連続使用時間  
約 **3** 時間

防水保護等級  
**IPX6**

単 4 形 乾 電 池  
1 本 使用 **別 売**

品番 : 08-1006

型番 : LH-PY01Z-S2  
品番 : 08-1006

アルミ  
ボディ

照射距離  
約 **75** m

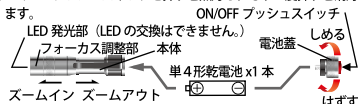
防水保護等級  
**IPX6**

**100** Im  
約 3 時間

フォーカス  
調整機能  
スライド式

### 電池の入れ方及びご使用方法

- 下図のように、電池蓋のネジをゆるめて取り外し、単 4 形乾電池 1 本を ⊕ ⊖ 正しくセットし、電池蓋を元通りしっかりしめて下さい。
- ON/OFF プッシュスイッチを押すと点灯し、もう一度押しすと消灯します。



- フォーカス調整部を引っ張るとズームイン、元に戻すとズームアウトができます。

⚠ 電池蓋は防水性能を確保するために強く締めてください。そうでない場合 ON/OFF プッシュスイッチを押しても点灯しません。

### 使用上のご注意

- 光をのぞきこんだり、ほかの人の目に当てたりしない。
- 本品は水中用ではないので、水中で使用しない。
- ⚠ 電池蓋は必ずしっかりとしめる。しめていないと防水性能が損なわれます。
- 本品に衝撃を与えたり、無理な力を加えない。
- 本品を分解したり改造したりしない。
- LEDの特性上、光の色や明るさにバラつきが出る場合があります。
- 以下の事を守らないと、電池の液もれなどの原因となります。
- ⚠ 乾電池の仕様表示に従って正しく使用する。○乾電池は必ず ⊕ ⊖ を本品に正しくセットする。○使用後は必ずスイッチを切る。○定期的に点灯、点検をする。○長期間使用しないときは、必ず乾電池を取り出して保管する。○使い切った乾電池はすぐに取り出す。○電池の容量が少なくなるとLEDにチラツキがでます。乾電池をお取替ください。

### 仕様

電 源	単 4 形 乾 電 池 1 本 (別 売)
光 源	白色系 LED 1 個 (LED 交換不可)
最大消費電流	約 350 mA *1
連続使用時間	明るさ 10% まで : 約 3 時間 *1 明るさ 5lm まで : 約 3.5 時間 *1
光 束	約 100 Im (ルーメン) *1*2
照 射 距 離	約 75m *3
保 護 等 級	IPX6 (防水形) *4
本 体 質 量	約 22 g (電池別)
外 形 寸 法	(約) 直径 16.3 x 長さ 88mm (クリップ部除く)

\*仕様及び外観は、改良のため予告なく変更することがありますのでご了承ください。

1. 未使用・新品のアルカリ乾電池使用時
2. 簡易的に本体照明部分を積分球に入れ、新しい乾電池で実測した数値
3. 照射距離は理論値であり、最大ズームインで満月時の月光 0.25lux 以上の明るさで照らすことのできる距離です。ただし実際の使用場所の温度・湿度やその他の環境条件によって誤差があります。同じ条件でもレンズや反射鏡 (リフレクター) 等の個体差によっても誤差があります。
4. 泉噴流に対して保護する。あらゆる方向からのノズルによる強力なジェット噴流流によっても有害な影響を及ぼしてはならない。(JIS C 0920:2003 による。)

OHM 株式会社 オーム電機  
〒342-8502 埼玉県吉川市旭 3-8  
<https://www.ohm-electric.co.jp>

電話受付 平日 9:00~17:00

\*土曜・日曜・祝日及び年末年始は除きます

お客様相談室

通話料無料  
**0120-963-006**  
携帯・P・公衆電話からは  
**048-992-2735**



4 9 7 1 2 7 5 8 1 0 0 6 8

MADE IN CHINA