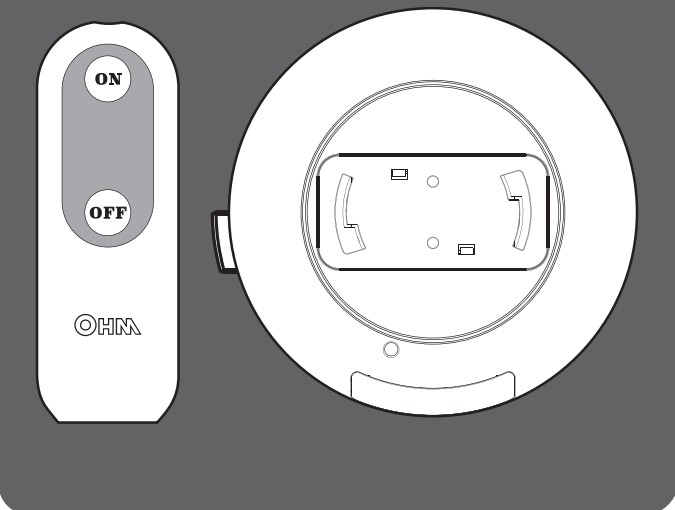


天井照明器具専用

リモコンスイッチ

型番
OCR-RSH01W
品番 07-8779

保証書付 取扱説明書



この度は弊社製品をお買い上げいただき、誠にありがとうございます。
ご使用前に必ずこの「取扱説明書」をお読みになり、正しくお使い
ください。

お読みになったあとも大切に保管し、必要なときにお読みください。

ご使用前に、「安全上のご注意」をよくお読みのうえ、正しくお使いください。

安全上のご注意

警告 死亡や重症を負うおそれがある内容です。

注意 障害を負うことや、財産の存在が発生するおそれがある内容です。

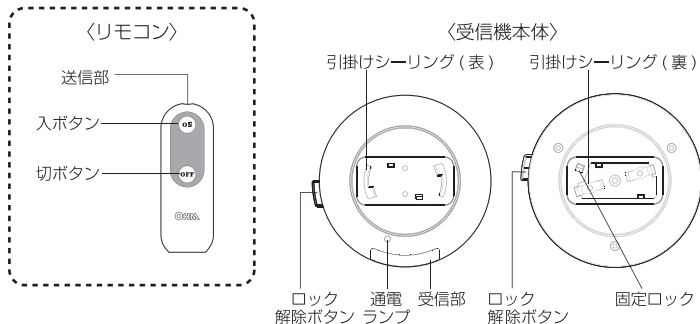
警告

- 5kg 以上の照明器具に使用しないでください。
- 5kg を超える照明器具の場合、チェーンなどを使用してください。
(照明器具の落下によるけがの原因になります。)
- 定格容量 3A 以下の照明器具を使用してください。(容量を超えると、故障や発火の原因となります。)
- 一部屋で 2 個以上使用すると、1 つのリモコンで 2 個の器具が同時に作動しますので、一部屋で一カ所のご使用としてください。
- ごくまれに、他のリモコンの発信信号に反応することがあります。この場合には、どちらかのリモコンの使用を中止してください。
- 受信機本体を覆ってしまう天井直付タイプのシーリングライトには使用できません。

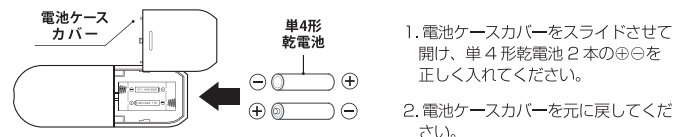
特長

- なくしにくい、使いやすい、大型リモコン採用。
- 赤外線リモコンにより離れた所から照明器具を ON/OFF !
- 取り付けは照明器具と天井の引掛けシーリングの間に受信機本体をセットするだけ!面倒な配線や工事などの必要なし。
- 落下防止の固定ロック機能付き。
- 通電ランプ付き。

各部の名称

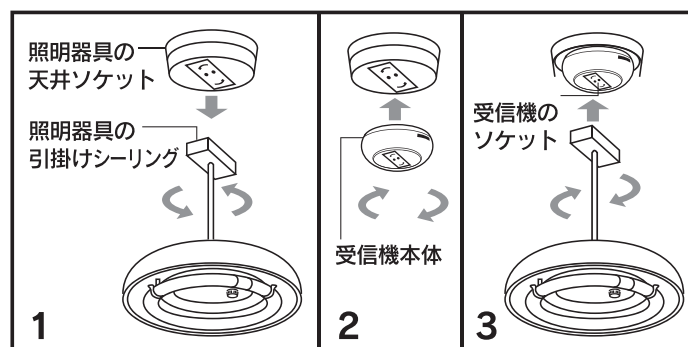


リモコンの電池の入れ方



1. 電池ケースカバーをスライドさせて開け、単 4 形乾電池 2 本の ⊕ ⊖ を正しく入れてください。
2. 電池ケースカバーを元に戻してください。

取り付け方

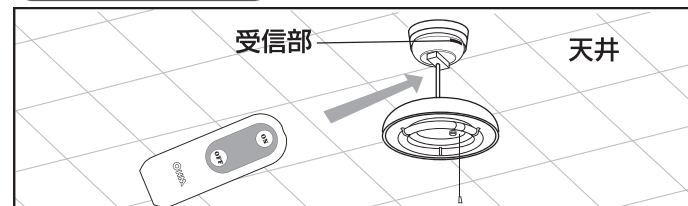


1. 現在使用中の照明器具の引掛けシーリングを反時計回りに回して外します。
2. 天井のソケットに受信機本体を差し込み、時計回りにカチッと音がするまで回します。
3. 受信機のソケットに照明器具の引掛けシーリングを差し込み、時計回りにして固定します。
4. 電源スイッチ (壁スイッチ) を入れて、受信機の電源プラグが点灯しているかどうかを確認してください。
5. 受信機本体を取り外すときは、必ず本体の「ロック解除ボタン」を押しながら、受信機を反時計回りに回してください。

注意

取り付けの際は、電源スイッチ (壁スイッチ等) を必ず切ってから行ってください。また、受信機本体が確実に取り付けられたことを確認のうえ、照明器具を取り付けてください。

ご使用方法



- ①電源スイッチ (壁スイッチ等) を入れ、必ず受信機本体の電源ランプ (緑色) が点灯しているかどうかを確認してください。
- ②リモコンを受信機本体の受信部に向けて操作してください。
 - ・電源スイッチ (壁スイッチ等) ON の場合、リモコン操作で照明器具の ON/OFF ができます。(通電ランプ点灯)
 - ・電源スイッチ (壁スイッチ等) OFF の場合、リモコンを操作しても、照明器具の ON/OFF ができません。(通電ランプ消灯)
 - ・電源スイッチ (壁スイッチ等) ON→OFF→ON の場合、受信機本体は自動的に OFF になります。(通電ランプ点灯→消灯→点灯) ご使用になる場合、再度リモコンで ON にする必要があります。

仕様

受信機本体	
入力	AC100V 50Hz/60Hz
定格容量	3A
外形寸法	直径 約 100×高さ 42mm
質量	約 100g
リモコン	
使用電池	単 4 形乾電池 × 2 本 (別売)
外形寸法	(約) 幅 45×高さ 132×奥行 14mm
有効距離	約 5m (障害物のない場合)
質量	約 33g (乾電池除く)

無料修理規定

1. 取扱説明書、本体貼付ラベル等の注意書に従った使用状態で、保証期間内に故障した場合のみ、無料修理いたします。
2. 保証期間内でも次の場合には有料修理となります。
 - (イ) 使用上の誤り、または、自己修理、分解、調整、改造等による故障及び損傷
 - (ロ) お買い上げ後の輸送、移動、落下等による故障および損傷
 - (ハ) 火災、地震、水害、落雷、その他の天災地変、公害、塩害、異常電圧、水掛り等による故障及び損傷
 - (ニ) 消耗または摩耗した部品、付属品の交換
 - (ホ) 本書のご提示がない場合
 - (ヘ) 本書にお買い上げ年月日、お客様名、販売店名の記入がない場合、あるいは文字を書きかえられた場合 (但し、販売店シールや領収書でも未記入項目の代用となります)
 - (ト) 本品本来の用途以外に使用された場合の故障及び損傷
 - (チ) 一般家庭用以外 (例: 業務用、または業務用に準ずる使用方法) で使用された場合の故障及び損傷
3. ご贈答、ご転居等で本保証書に記入のお買い上げ販売店に修理をご依頼にならない場合は、弊社修理 ご相談センターにお問い合わせください。
4. 本書は日本国内においてのみ有効です。This warranty is valid only in Japan.
5. 本書は再発行いたしませんので紛失しないよう大切に保管してください。

保証書 (持込修理)

商品名	天井照明器具専用 リモコンスイッチ	★お買い上げ日:	年 月 日
型番	OCR-RSH01W	品番	07-8779
		保証期間:	本体 1 年間 (お買い上げの日から)
お客様	★お名前	様	
	★ご住所 〒	-	
		電話	()
修理メモ			
販売店	★住所 店名 電話		

(注)★印欄に記入の無い場合は無効となりますので、必ずご確認ください。

※この保証書は、本書に明示した期間、条件のもとにおいて無料修理をお約束するものです。
 ※この保証書によって保証書を発行している者(保証責任者)、及びそれ以外の事業者に対するお客様の法律上の権利を制限するものではありません。
 ※保証期間経過後の修理についてご不明の場合は、お買い上げの販売店または弊社修理ご相談センターにお問い合わせください。
 ※お客様にご記入いただいた保証書の内容は、保証期間内のサービス活動及びその後の安全点検活動のために記載内容を利用させていただく場合がありますので、ご了承ください。

OHM 株式会社 オーム電機
 〒342-8502 埼玉県吉川市旭3-8
<https://www.ohm-electric.co.jp>

製品に関するお問い合わせは お客様相談室へ
 ●通話料無料 ●携帯・IP・公衆電話からは
0120-963-006 048-992-2735
 受付 平日 9:00~17:00
 ※土曜・日曜・祝日及び年末年始は除きます
 修理に関するご相談は 修理ご相談センターへ
 電話受付 **048-992-3970** 平日 9:00~17:00
 ※土曜・日曜・祝日及び年末年始は除きます