

安全に関するご注意

- 照明器具には寿命があります。
- 使用して6～8年経つと、外観に異常がなくても内部の劣化が進行しています。定期的に点検をおすすめします。点検せずに長期間使い続けると、まれに、発煙、発火、感電などに至るおそれがあります。
※使用条件は周囲温度30℃、1日10時間点灯、年間3000時間点灯。(JIS C8105-5 解説による。)
- 周囲温度が高い場合、又点灯時間が長い場合は、寿命が短くなります。
- 1年に1回は、安全点検項目により自主点検をしてください。

安全点検項目

1. スイッチを入れても、時々点灯しない又は時間がかかる	左記の症状がある場合は、危険な状態になっています。事故防止のため、使用を中止し、新しい器具にお取り替えください。
2. コード・ソケット配線部に傷みやひび割れ、変形がある	
3. カバー・パネルなどに変色・変形・ひび割れなどがある	左記の症状がある場合は、危険な状態になっていることがあります。事故防止のため、使用を中止し、新しい器具にお取り替え、もしくは継続的に点検してください。
4. 塗装面にふくれ、ひび割れがある。また錆が出ている	
5. 器具取付部に変形・ガタツキ・ゆるみ等がある。	

故障かな?と思ったときは

現象	考えられる原因	処置
LEDが点灯しない	電源プラグが外れている	電源プラグをコンセントに差し込む
アームが固定されない	アーム角度調整部分が緩んでいる	角度調整ネジを締め付ける(2ページ「アーム角度調整」参照)

製品仕様

レンズ	ガラスレンズ φ85mm	消費電力	約5.5W
倍率	約2倍(サブレンズ約4倍)	本体寸法	(約)幅140×奥行(最大)450×高さ(最大)350 mm 折りたたみ時:(約)幅105×奥行270×高さ185 mm
電源	AC100V 50/60Hz	コード長	約1.5m
使用光源	LED×昼光色30灯使用(交換不可)/昼白色	質量	約925g
照度	約1000ルクス以上(直下30cmで点灯時)	付属品	保証書付取扱説明書
全光束	約480ルーメン		
用途	一般形 屋内専用(屋外使用禁止)		

※LED素子には光色、明るさにバラツキがあるため、同じ形名でも、光色、明るさが異なる場合があります。ご了承ください。
※仕様及び外観は予告なしに変更することがありますので、ご了承ください。
※製造には万全を期しておりますが、万一不良のあった場合は良品と交換致します。それ以外の責はご容赦ください。

----- (切りとり線) -----

保証書 (持込修理)

商品名	エルズーム LED スタンド 8092	★お買い上げ日	年 月 日	<p>※この保証書は、本書の明示した期間、条件のもとにおいて無料修理を約束するものです。 ※この保証書によって保証書を発行している者(保証責任者)、及びそれ以外の事業者に対するお客様の法律上の権利を制限するものではありません。 ※保証期間経過後の修理についてご不明の場合は、お買い上げの販売店または弊社修理ご相談センターにお問い合わせください。 ※お客様にご記入いただいた保証書の内容は、保証期間内のサービス活動及びその後の安全点検活動のために記載内容を利用させていただく場合がありますので、ご了承ください。</p> <p>OHM 株式会社 オーム電機 〒342-8502 埼玉県吉川市旭3-8 http://www.ohm-electric.co.jp</p> <p>修理に関するご相談は 修理ご相談センターへ 電話受付 048-992-3970 平日 9:00~17:00 受付 土・日・祝日及び年末年始は除きます</p> <p>製品に関するお問い合わせは お客様相談室へ ●通話料無料 ●携帯・IP・公衆電話からは 0120-963-006 048-992-2735 電話受付 平日 9:00~17:30 土曜 9:00~17:00 受付 ※日曜・祝日及び年末年始は除きます</p>
型番	ODS-L8092-W 品番 07-6382	保証期間: 本体1年間 (お買い上げの日から)		
お客様	ふりがな ★お名前 様 ★ご住所 (〒 -) 電話 ()			
販売店	★住所 店名 電話 (印)			
(注) ★印欄に記入のない場合は無効となりますので、必ずご記入ください。				
修理メモ				



保証書付取扱説明書

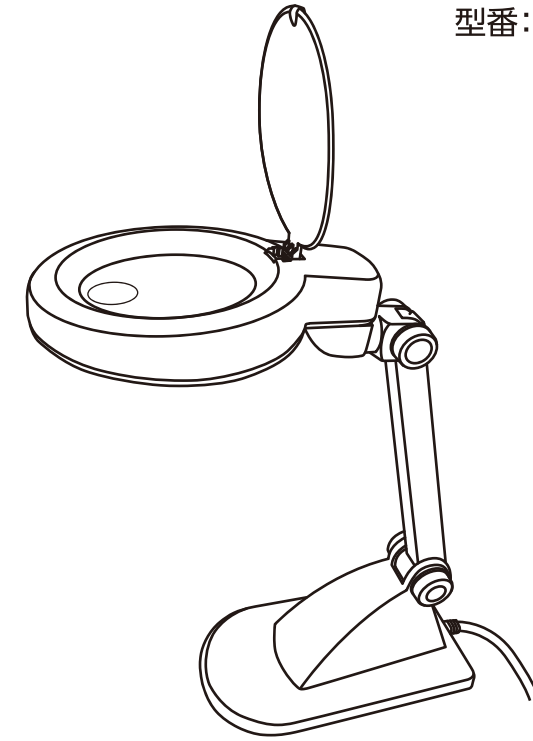
この度は弊社製品をお買い上げ頂き誠にありがとうございます。
必ずこの取扱説明書を最後までお読みになり、正しくご使用ください。この説明書は、ご使用になる方が大切に保管してください。

商品名:エルズームLEDスタンド8092

型番:ODS-L8092-W

品番:07-6382

保管用



安全上のご注意 必ずお守りください

■人への危害、財産への損害を未然に防ぐため、必ずお守りいただくことを説明しています。

■誤った使い方をしたときに生じる危害や損害の程度を区分して、説明しています。

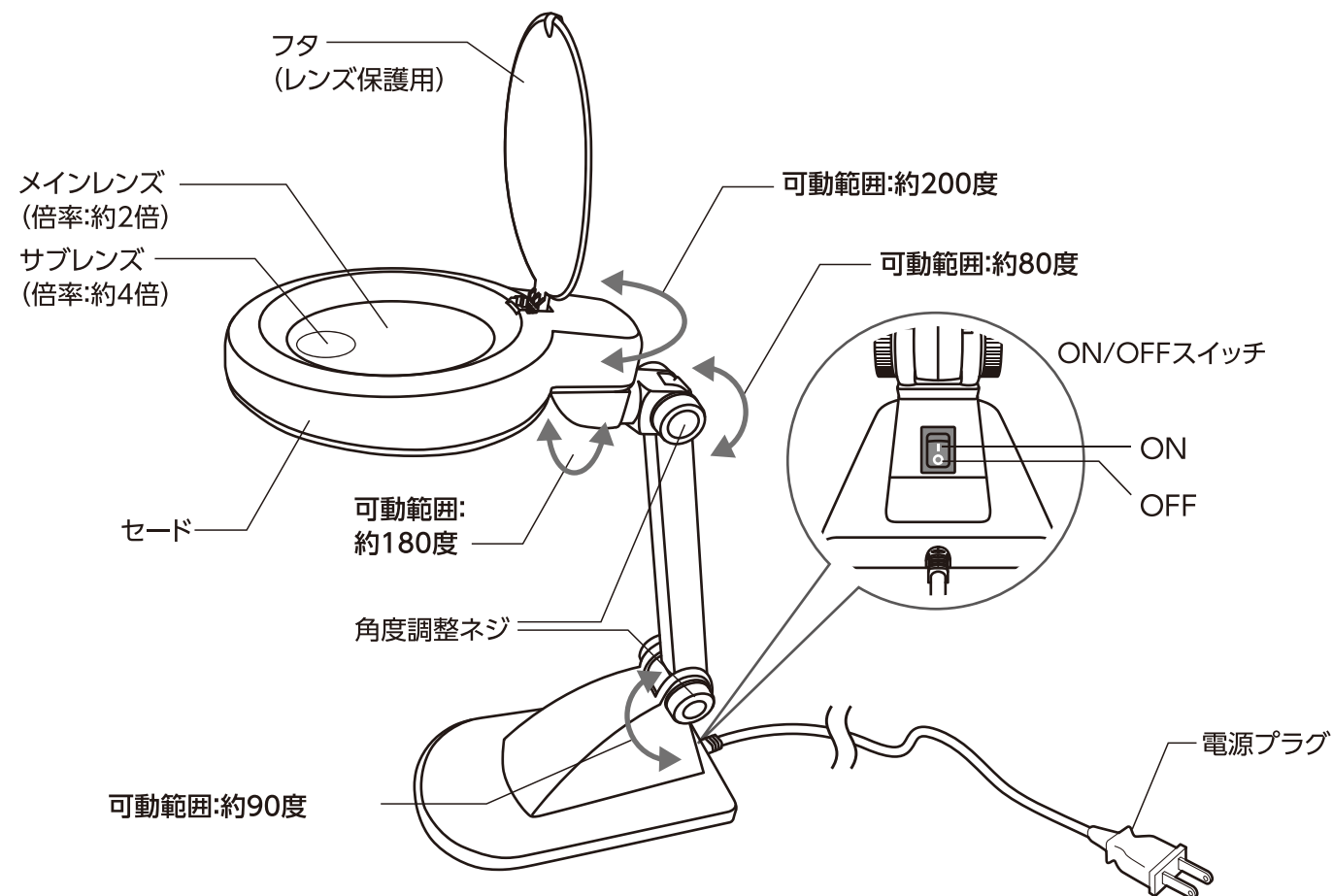
■お守りいただく内容を、次の図記号で説明しています。(下記は図記号の一部です)

	警告 「死亡や重傷を負うおそれがある内容」です。		禁止 してはいけない内容です。
	注意 「傷害を負うことや、財産の損害が発生するおそれがある内容」です。		指示 実行しなければならない内容です。

警告			
	●直射日光の当たる窓際などでは絶対に使用しない。また、ルーペを使用しない時には必ずフタを閉める。レンズの焦点が合った場合に火災の危険があります。		●アーム部分の隙間に指等をはさめよう十分注意する。 ●カーテンなど燃えやすいものの近くでは使用しない。 ●布や紙、ビニール袋など、燃えやすいものを本体にかぶせない。 ●器具の隙間などに金属類(ヘアピン、針金など)を差し込まない。 感電事故、故障の原因となります。
	●水気、湿気の多い場所では使用しない。 感電事故や火災の原因となります。		
	●絶対に分解や改造をしない。 感電事故や故障の原因となります。		

注意			
	●設置や調節は正しく行う。 落下事故や火災、けがの原因になります。		●屋外では使用しない。野外でご使用になりますと、故障、感電事故の原因になります。 ●定期的に清掃及び点検が必要。 LED照明器具は定期的なメンテナンスが必要です。 明るく安全に使用するために実施してください。
	●長期間ご使用にならない時は電源プラグを抜く。 火災の原因になる事があります。		
	●電源コードの上に物を置いたり、吊したりしない。 コードが損傷し、火災や感電事故の原因となります。		●電源プラグを抜く時は、必ずプラグ本体を持って抜く。 コードを持って引き抜いたりするとショートや感電、火災の原因になります。
	●高温になる場所(ストーブの上など)、またはその近くで使用しない。 本体の変形、故障、火災の原因になります。		
	●ペット(犬、猫)などのいる部屋で使用しない。 ぶつかった場合、落下や破損のおそれがあります。		


各部の名称



設置時のご注意

■スタンドをデスクの天板など、水平なところに設置します。

この商品は、ガラスレンズ等を使用しており、本体(特に上部)が重い為、設置場所には十分ご注意ください。



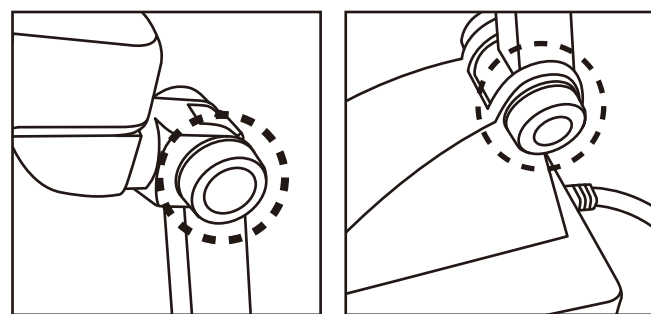
※薄いものや、ガラス、プラスチック等の割れやすいものの上では使用しないでください。破損の原因となります。



※水平に設置できない所では使用しないでください。転倒、落下するおそれがあります。

アームの角度調整

■アームの角度調整がゆるくなってきたら、角度調整ネジを時計回りに回して締め直してください。



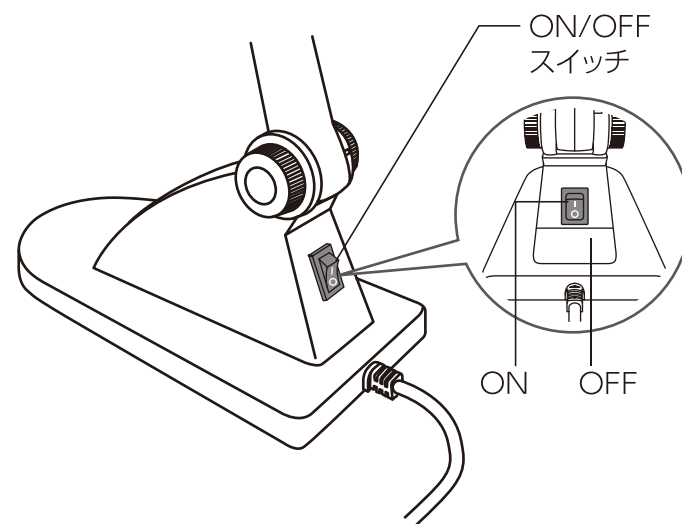
使用上のご注意

- セードやアーム、フタの可動範囲を超えて無理に動かさないでください。破損の原因になります。
- 点灯時にセード部の角度を調節する際、発光面を直接見ないでください。目に悪影響をおよぼすおそれがあります。
- 本製品をテレビやラジオの近くで使用すると雑音が入ったりする場合があります。そのときは少し離して使用してください。
- 本製品は、室内専用です。屋外でご使用になると、さび、故障、感電事故等の原因となります。(屋外使用禁止)
- 本製品は精密部品です。落としたり、衝撃を加えたり、水をかけたりしないでください。火災や感電事故の原因となります。
- 点灯時・消灯直後はセード部が熱くなっておりますので手をふれないでください。やけどをするおそれがあります。

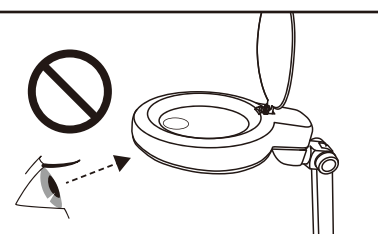
使用方法

LEDライトの使用方法

- ON/OFFスイッチをONにし、点灯させます。



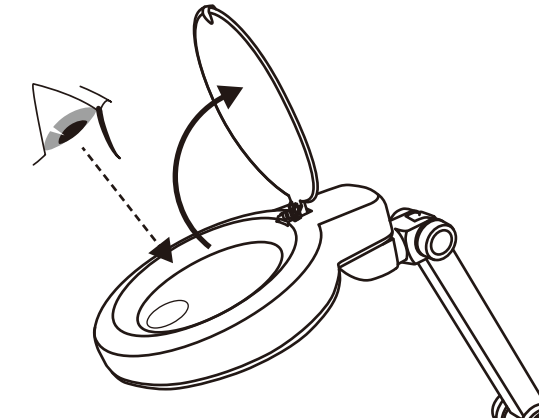
※点灯時には発光面を直接見ないようにご注意ください。



ルーペの使用方法

- フタを開け、フタの側から覗き込んでライトとあわせて使用します。

レンズは、なるべく見るものと平行になるようにアームの角度を調整し、焦点の合う見やすい位置に固定してください。



※ルーペ単体でも使用できますが、ライトと合わせて使うと効果的です。

※使用後は必ずフタを閉めてください。

※窓際など直射日光のあたる状態でフタが空いていると、焦点があった場合に火災の危険があります。充分ご注意ください。

お手入れについて

- 定期的に清掃して、安全・快適にご使用ください。
- 本機の掃除をする前に必ず電源プラグを抜き、冷めてから行なってください。電源プラグを差したまま作業すると感電事故の原因となります。
- 水洗いはしないでください。故障の原因となります。
- シンナー、ベンジンなど揮発性の高い薬品、クレンザーなどは使用しないでください。
- レンズ面の汚れを拭き取る時は、市販のレンズ専用布やガーゼ等で軽く拭いてください。

無料修理規定

- 1.取扱説明書、本体貼付ラベル等の注意書に従った使用状態で、保証期間内に故障した場合のみ無料修理いたします。
 - 2.保証期間内でも次の場合には有料修理となります。
 - (イ) 使用上の誤り、または、自己修理、分解、調整、改造等による故障及び損傷
 - (ロ) お買い上げ後の輸送、移動、落下等による故障及び損傷
 - (ハ) 火災、地震、水害、落雷、その他の天災地変、公害、塩害、異常電圧、水掛り等による故障及び損傷
 - (二) 消耗または摩耗した部品、付属品の交換
 - (ホ) 本書のご提示がない場合
 - (ヘ) 本書にお買い上げ年月日、お客様名、販売店名の記入のない場合、あるいは文字を書き換えられた場合(但し、販売シールや領収書でも未記入項目の代用となります。)
 - (ト) 本品本来の用途以外に使用された場合の故障及び損傷
 - (チ) 一般家庭用以外(例:業務用、または業務用に準ずる使用方法)で使用された場合の故障及び損傷
- 3.ご贈答、ご転居等で本保証書に記入のお買い上げ販売店に修理をご依頼になれない場合は、弊社修理ご相談センターにお問い合わせください。
- 4.本書は日本国内においてのみ有効です。 This warranty is valid only in Japan.
- 5.本書は再発行いたしませんので紛失しないよう大切に保管してください。