

LED センサーライト

暗い場所で…人を検知して自動で点灯



点灯色
白色
LED



※AUTOモード
暗くなったら人感センサー
で検知して点灯します。



※ONモード
常時点灯します。



防災・防犯に



乾電池式
単3形乾電池
×4本

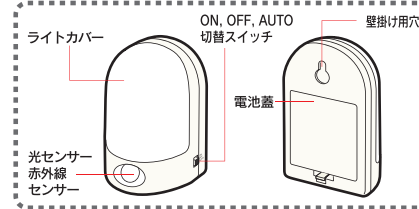
【電池別売】

Battery Powered Light

SENSOR LED

LED センサーライト

各部の名称



特長

《光センサー&赤外線センサーのオート検知》
周囲が暗くなると光センサーが検知し、本体は作動待機状態になります。赤外線センサーにより人や動物の動きに反応してライトが自動点灯します。

機能 及び ご使用方法

《切換スイッチの機能》

ON/常時点灯 OFF/使用しない場合 AUTO/センサー検知時に約10秒間点灯

《ご使用方法》

- AUTO にスイッチを入れてからセンサーが安定動作するまで約30秒かかります。
- 周囲が暗いとき検知エリアに人や動物が入ると自動的に点灯します。また、検知エリア内で動き続けると、点灯時間はそのまま延長されます。
- 検知エリアから人や動物がいなくなると、約10秒後に自動的に消灯します。また、検知エリア内でも、人や動物が動かずにいると、約10秒後に自動的に消灯します。
- 検知エリアに人や動物が入っても、走るような速度で通過すると点灯しない場合があります。

《設置方法》

- 柱・壁等に取り付ける場合は、市販のネジを使い本体裏面にある壁掛け用穴に引っかけてください。

使用上のご注意

- ▲警告 ●古い乾電池と新しい乾電池、または異種の乾電池を組み合わせて使用しないでください。
- 直射日光、雨の当たる場所ではご使用にならないでください。水に濡らすと漏電や故障の原因となりますのでおやめください。
- 本品に衝撃を与えたり、無理な力を加えないでください。また、ご自分で分解・修理をしないでください。
- ▲注意 ●AUTOにスイッチを入れてからセンサーが動作するまで約30秒かかります。
- 以下のことを守らないと乾電池の液もれの原因となります。
 - 乾電池の仕様表示に従って正しく使用する。
 - 乾電池の⊕/⊖を本品に正しくセットする。
 - 使用しないときは必ずスイッチをOFFにする。
 - 長期間使用しないときは、乾電池を抜く。
 - 定期的な動作及び、液もれ等の点検をする。
 - LEDの交換はできません。

仕様

MADE IN CHINA

| | |
|--------|---|
| 使用電池 | 単3形乾電池×4本(別売) |
| 使用LED | 高輝度白色LED 2個 (LED交換不可) |
| 自動点灯時間 | AUTO時 約10秒間(後自動消灯) |
| センサー | 光センサー 赤外線センサー → 検知エリアは上図のとおりです。 |
| 外形寸法 | (約)幅71×高さ109×奥行54 mm |
| 質量 | 約96g(乾電池別) |
| 電池寿命 | AUTO/1日20回点灯で約100日 ※新品未使用アルカリ乾電池使用時(使用状況により異なります。) |

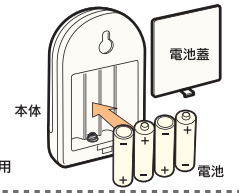
●本品の仕様外観は改善のため予告なく変更する場合があります。

▲パッケージの開封時に透明カバーや留め具の針などで手を傷付けないようにご注意ください。

保証書在中

乾電池の入れ方及び交換方法

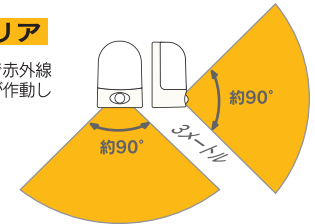
図のように
本体裏面の
電池蓋を開け、
⊕/⊖を
間違わないよう、
電池を正しく
セットしてください。



●単3形乾電池 4本使用

検知エリア

●図の範囲で赤外線
センサーが作動し
ます。



型番 OSC-10T
品番 07-1040



OHM 株式会社 オーム電機
〒342-8502 埼玉県吉川市旭3-8
<https://www.ohm-electric.co.jp>

製品に関するお問い合わせは お客様相談室へ
●通話料無料 ●携帯・IP・公衆電話からは
0120-963-006 048-992-2735
電話受付 平日9:00~17:00
※土曜・日曜・祝日及び年末年始は除きます
修理に関するご相談は 修理ご相談センターへ
電話受付 048-992-3970 平日9:00~17:00
※土曜・日曜・祝日及び年末年始は除きます