

安全に関するご注意

- 照明器具には耐用年限があります。
- 使用して6～8年経つと、外観に異常がなくても内部の劣化が進行しています。定期的な点検をおすすめします。点検せずに長期間使い続けると、まれに、発煙、発火、感電などに至るおそれがあります。
- 周囲温度が高い場合、または点灯時間が長い場合は、耐用年限が短くなります。
- 1年に1回は、安全点検項目により自主点検をしてください。

安全点検項目

| | |
|--------------------------------|--|
| 1. スイッチを入れても、時々点灯しない、又は時間がかかる。 | 左記の症状がある場合は、危険な状態になっていることがあります。事故防止のため使用を中止し、お買い上げの販売店、または弊社修理で相談センターへご連絡ください。 |
| 2. カバー・パネルなどに変色・変形・ひび割れなどがある。 | |
| 3. 器具取付部に変形・ガタツキ・ゆるみ等がある。 | |

製品仕様

| 型番 | LE-Y5L-DS | LE-Y5D-DS |
|-----------|----------------------|-----------|
| 品番 | 06-5576 | 06-5577 |
| 光源色 | 電球色 | 昼光色 |
| 使用電源 | AC100V 50/60Hz | |
| 定格消費電力 | 4.8W | |
| 光束 | 520lm | 590lm |
| エネルギー消費効率 | 108.3lm/W | 122.9lm/W |
| 平均演色評価数 | Ra83 | |
| 光源の光束維持時間 | 40000時間(LED光源ユニット) | |
| 使用場所 | 屋内(屋外使用禁止) | |
| 本体寸法 | (約)φ100×34mm(プラグ含まず) | |
| 質量 | 約64g | |

※光源の光束維持時間とは、あらかじめ設定した条件下での平均値です。使用条件により異なる場合がありますので、ご注意ください。

※LEDは色や明るさによりバラつきが出る場合があります。ご了承ください。

※仕様及び外観は予告なしに変更することがありますので、ご了承ください。

-----切り取り線-----

保証書(持込修理)

| | | | | |
|--|--|---------|--------------------|---|
| 商品名 | LEDミニシーリングライト | ★お買い上げ日 | 年 月 日 | ※この保証書は、本書の明示した期間、条件のもとにおいて無料修理を約束するものです。 ※この保証書によって保証書を発行している者(保証責任者)、及びそれ以外の事業者に対するお客様への法律上の権利を制限するものではありません。 ※保証期間経過後の修理についてご不明の場合は、お買い上げの販売店または弊社修理で相談センターにお問い合わせください。 ※お客様にご記入いただいた保証書の内容は、保証期間内のサービス活動及びその後の安全点検活動のために記載内容を利用させていただく場合がありますので、ご了承ください。 |
| 型番 | LE-Y5L-DS LE-Y5D-DS | 品番 | 06-5576 06-5577 | |
| お客様 | フリガナ ★お名前 様 ★ご住所(〒 -) 電話 () | | | ◎HNM 株式会社 オーム電機 〒342-8502 埼玉県吉川市旭3-8 https://www.ohm-electric.co.jp 製品に関するお問い合わせは お客様相談室 へ ●通話料無料 ●携帯・IP・公衆電話からは 0120-963-006 048-992-2735 電話受付 平日9:00~17:00 ※土曜・日曜・祝日及び年末年始は除きます |
| 販売店 | ★住所 店名 電話 (印) | | | |
| (注)★印欄に記入のない場合は無効となりますので、必ずご記入ください。 | | | | |
| 修理メモ | | | | |
| 修理に関するご相談は 修理ご相談センター へ 電話受付 048-992-3970 平日9:00~17:00 ※土曜・日曜・祝日及び年末年始は除きます | | | | |

OHNM LE-Y5L-DS/LE-Y5D-DS

LEDミニシーリングライト 保証書付取扱説明書

この度は弊社製品をお買い上げいただき、誠にありがとうございます。
取扱説明書をよくお読みのうえ、正しくご使用ください。
この取扱説明書は、お使いになる方が大切に保管してください。



保管用

安全上のご注意 必ずお守りください

- 人への危害、財産への損害を未然に防ぐため、必ずお守りいただくことを説明しています。
- 誤った使い方をしたときに生じる危害や損害の程度を区分して、説明しています。
- お守りいただく内容を、次の図記号で説明しています。(下記は図記号の一部です)

| | | | |
|--|--|--|----------------------------|
| | 警告 死亡や重傷を負うおそれがある内容です。 | | 禁止 してはいけない内容です。 |
| | 注意 傷害を負うことや、財産の損害が発生するおそれがある内容です。 | | 指示 実行しなければならない内容です。 |

| 警告 | |
|-----------|---|
| 必ず守る | <p>布や紙など燃えやすいもので覆ったり、かぶせたりしない。火災の原因になります。</p> <p>取り付けは取扱説明書に従い、重量に耐えうるところに確実に行う。不完全に取り付けると、落下してけが・物損の原因となることがあります。</p> <p>交換やお手入れの際には、必ず電源を切る。電源を切らないと、感電の原因となることがあります。</p> |
| 必ず守る | <p>器具の隙間に金属類や燃えやすいものなどを差し込まない。火災・感電の原因となります。</p> <p>万一、煙が出たり、異臭がするなどの異常を感じた場合、すみやかに電源を切る。異常事態がおさまったことを確認し、お買い上げの販売店または弊社修理で相談センターにお問い合わせください。</p> |
| 分解禁止 | <p>分解・改造は絶対にしない。火災・感電の原因となります。</p> |


| 注意 | |
|-----------|--|
| 必ず守る | <p>調光器のついている回路では使用しない。照明器具が故障するおそれがあります。</p> <p>表示された電源電圧で使用する。日本国内のAC100V専用です。それ以外の電圧で使用した場合、故障や火災の原因になります。</p> <p>破損した器具を使用しない。火災・落下・けがの原因になります。</p> <p>点灯時は発光面を直視しない。目に悪影響をおよぼすおそれがあります。</p> <p>落としてたり、衝撃を加えたりしない。故障の原因になります。</p> |
| 必ず守る | <p>温度の高くなるものを器具の下に置かない。器具の下にストーブ、コンロなどの発熱物を置かないでください。火災、本体の変形、落下のおそれがあります。</p> <p>シンナー・ベンジンなどの揮発性のものやアルカリ系洗剤などで本体を拭かない。変色、変形、破損の原因になります。</p> <p>お手入れの際は、必ず電源を切る。電源を切らないと感電の原因となることがあります。</p> |
| 禁止 | <p>湿気の多い場所や屋外では使用しない。ろう電や感電の原因になります。</p> <p>点灯中・消灯直後は手や肌などをふれない。火傷の原因となります。</p> |

取り付け上のご注意

⚠ 注意

■調光器のついている回路では使用しないでください。

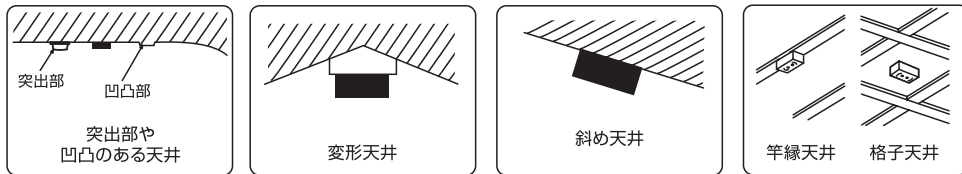
器具を取り付ける電源回路(壁スイッチ等)に調光器が接続されている場合、ライトが正常に点灯しなかったり、器具が故障するおそれがあります。右図のような調光器が接続されている場合は必ず調光器を取り除いてください。



【調光器付壁スイッチ代表例】

調光器の交換工事は電気工事店に依頼してください。

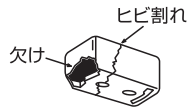
■下図の天井には取り付けできません。



■下図の場合は、電気工事店か販売店にご相談ください。



【配線だけのもの】



【破損しているもの】



【電源端子露出タイプ】



【ガタつくもの】



【ケースウェイに取り付いている】

電気工事は電気工事士の資格が必要です。工事は必ず電気工事店に依頼してください。

引掛シーリングはベニヤ板などの薄い天井材には取り付けないでください。器具が落下するおそれがあります。

使用上のご注意

- 天井の取付面の構造や材質により、取付面が変色等を起こす場合があります。

器具の取り付け方法

主電源(壁スイッチなど)を切り、器具の周辺が冷めてから行ってください。

1.安全のため電源を切る

⚠ 警告 電源を切らないと感電するおそれがあります。

2.天井の引掛シーリングを確認する

■取り付け可能な引掛シーリング ※配線器具は付属していません。

下図の引掛シーリングであれば取り付け可能です。(ガタつきや破損が無いことを確認してください。)



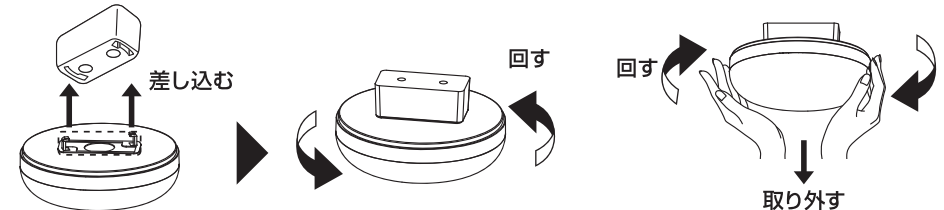
【角型引掛シーリング】 【丸型引掛シーリング】 【引掛ローゼット】 【丸型引掛シーリング】 【埋込ローゼット】

これ以外の特殊な引掛けシーリングには取り付けできない場合があります。

3.器具を取り付ける

アダプターの引掛金具を引掛シーリングに挿入し、時計回りにカチッと音がするまで回してください。

器具を外す際は、落下しないように手を添えて、反時計回りに回して取り外してください。



⚠ 警告 落下のおそれあり 取り付けが不完全な場合、落下によるけがの原因となります。

----- 切り取り線 -----

無料修理規定

- 取扱説明書、本体貼付ラベル等の注意書に従った使用状態で、保証期間内に故障した場合のみ無料修理いたします。
 - 保証期間内でも次の場合には有料修理となります。
 - (イ) 使用上の誤り、または、自己修理、分解、調整、改造等による故障及び損傷
 - (ロ) お買い上げ後の輸送、移動、落下等による故障及び損傷
 - (ハ) 火災、地震、水害、落雷、その他の天災地変、公害、塩害、異常電圧、水掛り等による故障及び損傷
 - (ニ) 消耗または摩耗した部品、付属品の交換
 - (ホ) 本書のご提示がない場合
 - (ヘ) 本書にお買い上げ年月日、お客様名、販売店名の記入のない場合、あるいは文字を書き換えられた場合
(但し、販売店シールや領収書でも未記入項目の代用となります。)
 - (ト) 本品本来の用途以外に使用された場合の故障及び損傷
 - (チ) 一般家庭用以外(例:業務用、または業務用に準ずる使用方法)で使用された場合の故障及び損傷
- 3.ご贈答、ご転居等で本保証書に記入のお買い上げ販売店に修理をご依頼になれない場合は、弊社修理ご相談センターにお問い合わせください。
- 4.本書は日本国内においてのみ有効です。 This warranty is valid only in Japan.
- 5.本書は再発行いたしませんので紛失しないよう大切に保管してください。