

お手入れの仕方 事前に必ずACアダプターをコンセントから抜いてください

- 本体の表面が汚れたら、柔らかい布でから拭きしてください。汚れがひどい場合は、水で布を湿らすか、中性洗剤を少し布につけて拭き、その後から拭きをしてください。絶対に水洗いはしないでください。
- シンナー、ベンゼンなど、揮発性の高い液剤や、クレンジャーなどは使用しないでください。損傷や変色、変質の原因になります。

使用時のご注意

- 充電部の持ち上げ過ぎ、伸ばし過ぎにご注意ください。充電部の故障の原因になります。
- 点灯時にセードの角度を調節する際は発光面を見ないでください。視覚に悪い影響を及ぼすおそれがあります。
- 本製品をテレビやラジオの近くで使用すると、雑音が入る場合があります。そのときは少し離してお使いください。
- 本製品は屋内専用です。さび、故障、感電事故などの原因になりますので、屋外で保管したり、使用したりしないでください。
- 本体及びACアダプターは精密部品で構成されています。落としたり、衝撃を加えたり、水をかけたりしないでください。火災や感電事故の原因になります。
- ペット(犬、猫など)のいる部屋では使用しないでください。ぶつかった場合、落下や破損によりけがをするおそれがあります。
- 本体及びACアダプターの間隙に金属類(ヘアピン、針金など)を差し込まないでください。故障や感電事故の原因になります。
- 点灯時及び消灯直後はセードが熱くなっていますので、手で触れないでください。やけどをするおそれがあります。
- 本製品は日本国内専用です。

主な仕様

定 格	DC12V 1.5A	平均演色評価数	Ra93
消費電力	約18W(100%点灯時)	外形寸法	セード：(約)幅70×高さ27×奥行186.5mm
ワイヤレス充電出力	7.5W 800mA		アーム：約337mm
使用光源	LED(交換不可)/昼光色	質 量	ベース：(約)幅151×高さ25×奥行151mm
全光束	450ルーメン(100%点灯時)		約800g(専用ACアダプター含む)
照 度	3000ルクス(直下30cm点灯時)	付 属 品	専用ACアダプター(コード長：約1.5m)、 保証書付取扱説明書
机上面照度	A形(JIS C8112:2014)準拠		

※マグネット式ワイヤレス充電には「MagSafe」に対応した端末、MagSafe対応の保護ケースなどの専用アクセサリが必要です。
 ※記載されている各製品名は一般に各社の商標または登録商標です。
 ※LED素子には光色、明るさにバラツキがあるため、同じ型名でも、光色、明るさが異なる場合があります。
 ※仕様及び外観は予告なく変更することがあります。

< 切り取り線 >

保証書(持込修理)			
商品名	LEDデスクライト	★ご購入日:	年 月 日
型番/品番	DS-L50FMS-W / 06-5230 DS-L50FMS-K / 06-5231	保証期間:	本体1年間(ご購入の日から)
お客様	★お名前	様	
	★ご住所	〒 ー ー	
販売店	★住所 店名 電話	電話 ()	
修理メモ			

※この保証書は、本書に明示した期間、条件のもとにおいて無料修理をお約束するものです。
 ※この保証書によって保証書を発行している者(保証責任者)、及びそれ以外の事業者に対するお客様の法律上の権利を制限するものではありません。
 ※保証期間経過後の修理についてご不明の場合は、ご購入の販売店または弊社修理ご相談センターにお問い合わせください。
 ※お客様にご記入いただいた保証書の内容は、保証期間内のサービス活動及びその後の安全点検活動のために記載内容を利用させていただく場合がありますので、ご了承ください。

OHM 株式会社 オーム電機
 〒342-8502 埼玉県吉川市旭3-8
<https://www.ohm-electric.co.jp>

製品に関するお問い合わせは **お客様相談室**へ
 ●通話料無料 ●携帯・IP・公衆電話からは
0120-963-006 048-992-2735

電話受付 平日 9:00~17:00
 ※土曜・日曜・祝日及び年末年始は除きます

修理に関するご相談は **修理ご相談センター**へ
 電話受付 **048-992-3970** 平日 9:00~17:00
 ※土曜・日曜・祝日及び年末年始は除きます



LEDデスクライト

取扱説明書 保証書付 DS-L50FMS-W/DS-L50FMS-K

このたびは弊社製品をお買い上げいただき、まことにありがとうございます。
 ご使用前にこの取扱説明書をお読みのうえ、正しく安全にお使いください。
 この取扱説明書は、ご使用時にいつでもお読みいただけるよう、大切に保管してください。



安全上のご注意 必ずお守りください

人への危害、財産への損害を未然に防ぐため、必ずお守りいただくことを説明しています。

誤った使いかたをしたときに生じる危害や損害の程度を区別して説明しています。

警告 「死亡したり、重傷を負うおそれがある内容」です。

注意 「傷害を負ったり、財産の損害が発生するおそれがある内容」です。

お守りいただく内容を、次の図記号で説明しています。下記は図記号の一例です。

禁止 「してはいけない内容」です。

指示 「実行しなければならない内容」です。

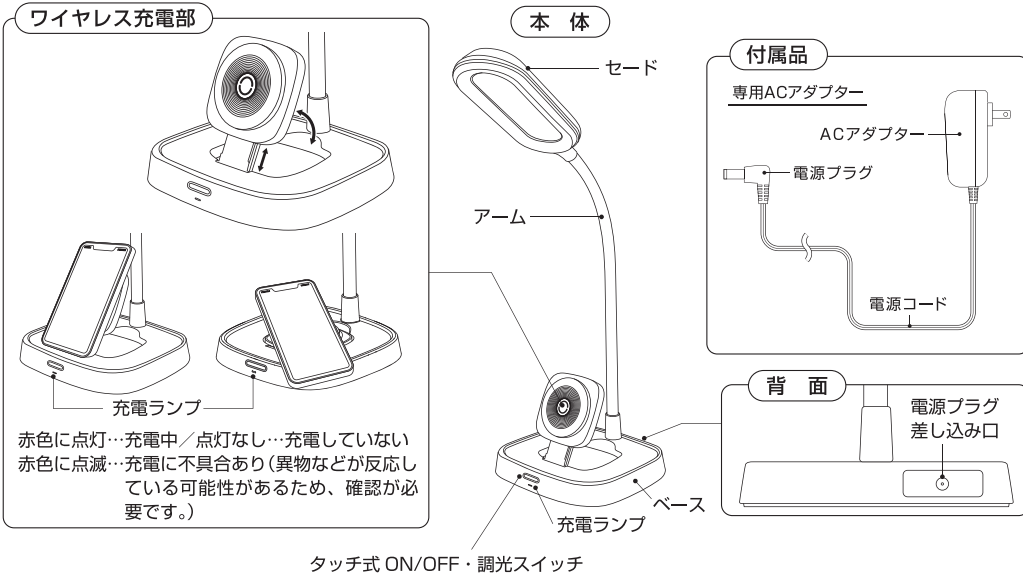
警告

	<ul style="list-style-type: none"> ●ACアダプターを破損するようなことはしない。故障や火災の原因になります。傷つけたり、加工したり、熱器具に近づけたり、無理に曲げたり、ねじったり、引っ張ったり、重いものを載せたり、束ねたりしないでください。 ●コンセントの定格を超える使い方をしない。たご足配線で定格を超えると、火災の原因になります。 ●布や紙、ビニール袋など燃えやすいものを本機に被せない。火災のおそれがあります。 ●不安定な場所や燃えやすいものの近くで使わない。落下して、火災・けがを負うおそれがあります。 ●電源プラグやACアダプターを抜くときは、コードを引っ張らない。コードを引っ張ると接合部の破損や断線により、火災・感電のおそれがあります。必ず電源プラグやACアダプター本体を持って抜いてください。 	<ul style="list-style-type: none"> ●異常を感じた場合はすぐにACアダプターを抜く。破損したり、煙が出ていたり、異臭がする、異常に熱いなど、異常状態のまま使用すると、火災・感電の原因になります。すぐにACアダプターをコンセントから抜いてください。また、そのまま使用せず、販売店または弊社お客様相談室にご連絡ください。 	
		<ul style="list-style-type: none"> ●ぬれた手でACアダプターを抜き差ししない。感電の原因になります。 	
		<ul style="list-style-type: none"> ●水のかかる場所で使用しない。火災・感電の原因になります。 	
		<ul style="list-style-type: none"> ●ACアダプターは根元まで確実に差し込む。感電や発熱による火災の原因になります。傷んだACアダプターやゆるんだコンセントは使わないでください。 	

注意

	<ul style="list-style-type: none"> ●点灯時は発光面を直視しない。目に悪い影響を及ぼすおそれがあります。 ●温度の高くなるものを近くに置かない。火災の原因になることがあります。 ●ほこりや油煙の多い場所で使用しない。火災・感電の原因になることがあります。 ●可動部分の範囲を超えて無理に動かさない。破損の原因になります。 	
	<ul style="list-style-type: none"> ●浴室など湿気の高い場所や屋外で使用しない。火災・感電の原因になることがあります。 	
	<ul style="list-style-type: none"> ●付属の専用ACアダプター以外は使用しない。故障や火災の原因になります。 	

各部の名称



ワイヤレス充電機能 ※Mag Safe 規格に準拠した端末を置くだけで充電ができます

警告	<ul style="list-style-type: none"> ●高精度の制御機器や電子機器の近くで使用しない。電子機器が誤作動するおそれがあります。 【機器例】心臓ペースメーカー、除細動器、補聴器などの医療機器、火災報知器、自動ドアなど。 ●充電エリアの上に Mag Safe 対応機器以外のものを置かない。また充電エリアと Mag Safe 対応機器の間に金属などの異物を挟まない。発熱や発火のおそれがあります。 	注意	<ul style="list-style-type: none"> ●充電する Mag Safe 対応機器の取扱説明書をよく読み、注意事項に従う。機器の故障や感電の原因になります。 ●スマートフォンのカバーに、磁気カードを入れたまま充電しない。カードが使用できなくなるおそれがあります。
-----------	---	-----------	--

ご使用方法

- ①本体を安定した場所に設置し、付属の専用 AC アダプターのプラグを本体のプラグ差し込み口に接続します。
 - ②専用 AC アダプターをコンセントに差し込みます。
 - ③タッチ式 ON/OFF スイッチにタッチすると点灯します。もう一度タッチすると、弱→中→強→消灯と明るさが変わります。
 - ④ベースを手で押さえ、本体が動かないようにして、もう一方の手でアームをつかみ、光が目に入らないようにしながら角度を調節してください。点灯中および消灯直後はセードが熱くなっていますのでご注意ください。
 - ⑤長期間使用しない場合は、安全のために専用 AC アダプターをコンセントから抜いてください。
- ※指が乾燥していると、タッチ式 ON/OFF スイッチが反応しないことがあります。
※専用 AC アダプターをコンセントに差し込んでから、タッチ式 ON/OFF スイッチが作動するまでに時間がかかることがあります。

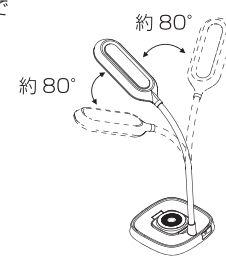
ワイヤレス充電のご使用方法

- ①ワイヤレス充電部を持ち上げて最大まで伸ばし、マグネット部にスマートフォンをセットします。
 - ②ワイヤレス充電部をお好きな角度に調節し、スマートフォンがベースに触れるようにワイヤレス充電部を下げます。スマートフォンがベースから浮いた状態で使用すると、衝撃などでスマートフォンがワイヤレス充電部から落ちる場合がありますのでご注意ください。
- ・ワイヤレス充電は有線の充電よりも手軽にできますが、仕様上、充電速度は有線での充電よりも遅くなる場合があります。
 - ・周囲の温度が高い場合、出力が低下し充電速度が落ちますが、これはすべてのワイヤレス充電器に共通する現象です。気温が 25℃未満の環境で機器を充電することが推奨されます。
 - ・お使いのスマートフォンケースや、ワイヤレス充電器上の置き場所によって、充電速度は変化します。本製品の中央から離れるほど、充電速度は遅くなります。
 - ・お使いのスマートフォンケースによっては充電されない場合があります。ケースを外して充電してください。
 - ・お使いのスマートフォンのサイズに合わせて高さを調節してください。

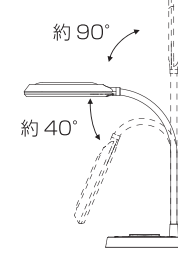
アームを動かすときのご注意

アームの可動範囲を超えて動かしたり、可動方向以外に無理な力を加えないでください。
けが・器具の故障の原因となります。

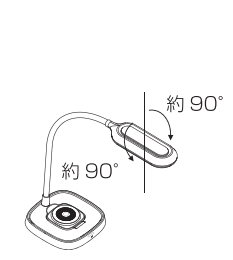
【横方向】



【縦方向】



【セード回転方向】



安全に関するご注意

- 照明器具には寿命があります。
- 使用して 6～8 年経つと、外観に異常がなくても内部の劣化が進行しています。定期的な点検をおすすめします。点検せずに長期間使い続けると、まれに、発煙、発火、感電などに至るおそれがあります。
- 周囲温度が高い場合、または点灯時間が長い場合は、寿命が短くなります。
- 1年に1回は、安全点検項目により自主点検をしてください。

安全点検項目

1. スイッチに触れても正しく反応しない。または時間がかかる。	左記の症状がある場合は、危険な状態になることがあります。事故防止のため使用を中止し、お買い上げの販売店、または、弊社修理ご相談センターへご連絡ください。
2. コード・ソケット配線部に傷みやひび割れ、変形がある。	
3. カバー・パネルなどに変色・変形・ひび割れなどがある。	
4. 塗装面にふくれ、ひび割れがある。また錆が出ている。	

<切り取り線>

無料修理規定

1. 取扱説明書、本体貼付ラベルなどの注意書に従った使用状態で、保証期間内に故障した場合のみ無料修理いたします。
2. 保証期間内でも次の場合には有料修理となります。
 - (イ) 使用上の誤り、または、自己修理、分解、調整、改造などによる故障及び損傷
 - (ロ) お買い上げ後の輸送、移動、落下などによる故障及び損傷
 - (ハ) 火災、地震、水害、落雷、その他の天災地変、公害、塩害、異常電圧、水掛りなどによる故障及び損傷
 - (ニ) 消耗または摩耗した部品、付属品の交換
 - (ホ) 本書のご提示がない場合
 - (ヘ) 本書にお買い上げ年月日、お客様名、販売店名の記入のない場合、あるいは文字を書きかえられた場合(但し、販売店シールや領収書でも未記入項目の代用となります。)
 - (ト) 本品本来の用途以外に使用された場合の故障及び損傷
 - (チ) 一般家庭用以外(例:業務用、または業務用に準ずる使用方法)で使用された場合の故障及び損傷
3. ご贈答、ご転居などで本保証書に記入のお買い上げ販売店に修理をご依頼になれない場合は、弊社修理ご相談センターにお問い合わせください。
4. 本書は日本国内においてのみ有効です。 This warranty is valid only in Japan.
5. 本書は再発行いたしませんので紛失しないよう大切に保管してください。