

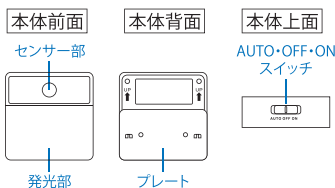
LED
センサーライト

屋内用

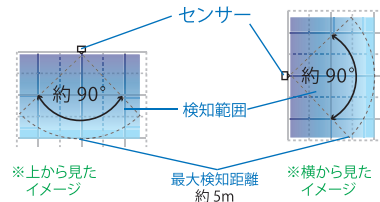
■ 特徴

- 周囲が暗くなり、人を検知すると点灯します。離れたしばらくすると自動消灯します。
- 乾電池式で配線不要! 電源のとれない場所や配線ができない場所におすすめです。

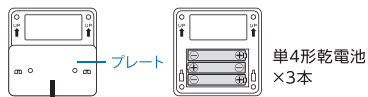
■ 各部の名称



■ 人感センサー検知範囲



■ 乾電池の入れ方

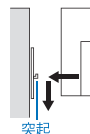


本体背面のプレートを図のようにスライドして開け、単4形乾電池3本を本体の⊕表示に従い正しくセットしてください。

※乾電池をセットしてから約20秒間はセンサーがウォームアップ状態となり、点灯状態が不安定な場合があります。

■ 固定方法

- ① プレートを固定する壁面などの汚れ・ホコリを拭き取ってください。
- ② 付属の両面テープをプレートに貼り付け、壁面などに固定します。
- ③ プレートの突起を本体の溝に合わせ図のようにロックします。



■ 使用上のご注意

- 本製品は屋内用ですので、直射日光や雨等があたる場所、湿気の多い場所では使用しないでください。
- 素早くセンサーの検知エリアを通り過ぎたり、センサーに向かって直進した場合は、センサーが作動しないことがあります。
- 乾電池の容量が少なくなると正常に作動しないことがあります。
- 人感センサーは周囲の温度と、人の体温との差が少ない場合など、検知性能が落ちたり、誤作動するおそれがあります。
- 本品を分解したり、改造しないでください。
- LEDは交換できません。
- 本品に落下などの強い衝撃を与えないでください。
- 壁などに固定する際は、確実に固定されていることを確認してください。
- 壁などに貼り付けた両面テープをはがす際に、壁紙や塗装などがはがれたり、変色する場合があります。

■ 乾電池を安全にお使いいただくために

- 乾電池は表示に従い、⊕の向きを正しくセットしてください。
- 古い電池と新しい電池を混ぜて使用したり、異種の電池を組み合わせ使用しないでください。
- 長期間ご使用にならない場合は、電池を取り出して保管してください。
- 終止電圧以降も使い続けると液もれなどの原因になります。

■ 仕様

光源	LED×3個/昼白色	乾電池の寿命	AUTOモードで1日10回点灯の場合、約8か月/ONモードで約20時間連続点灯使用の場合の目安
人感センサー検知範囲	正面約5m 左右約90° 上下約90°	外形寸法	(約)幅70×高さ70×奥行28mm(プレート含む)
全光束	約40ルーメン	質量	約57g(乾電池除く)
点灯保持時間	約10秒	付属品	壁面固定用両面テープ×1枚
切替スイッチ	AUTO・OFF・ON		
電源	単4形乾電池×3本(乾電池別売)		

- 商品改良の為、仕様及び外観は予告なしに変更することがありますのでご了承ください。
- 製造には万全を期しておりますが、万一初期不良があった場合は良品とお取り替え致します。

©OHM 株式会社 オーム電機
〒342-8502 埼玉県吉川市旭 3-8
https://www.ohm-electric.co.jp

電話受付 平日 9:00~17:00
※土曜・日曜・祝日及び年末年始は除きます

お客様相談室
通話料無料
0120-963-006
携帯・IP・公衆電話からは
048-992-2735

品番 06-4109
型番 NIT-BLAGJSQ-W



MADE IN CHINA

ELECTRIC INC.
OHM
型番 NIT-BLAGJSQ-W
品番 06-4109

LED センサーライト

暗い場所で…動きを検知して自動で点灯



※写真は点灯イメージです。

手動で
ON・OFF
も可能



【電池別売】

Battery Powered Light

SENSOR LED