

保管用

日本国内専用
Use only in Japan

LEDデスクライト OB-LE101U-W

取扱説明書

保証書

このたびは本製品をお買い上げいただき、誠にありがとうございました。
必ずこの取扱説明書を最後までお読みになり、正しくご使用ください。
この説明書は、ご使用になる方が大切に保管してください。

安全上のご注意 必ずお守りください

■人への危害、財産への損害を未然に防ぐため、必ずお守りいただくことを説明しています。

■誤った使い方をしたときに生じる危害や損害の程度を区分して、説明しています。

■お守りいただく内容を、次の図記号で説明しています。
(下記は図記号の一部です)

	警告 死亡または重傷を負うおそれがある内容です。					禁止 絶対にしてはいけない内容です。
	注意 傷害を負うことや、財産の損害が発生するおそれがある内容です。		指示 必ず実行していただく強制的な内容です。			

警告

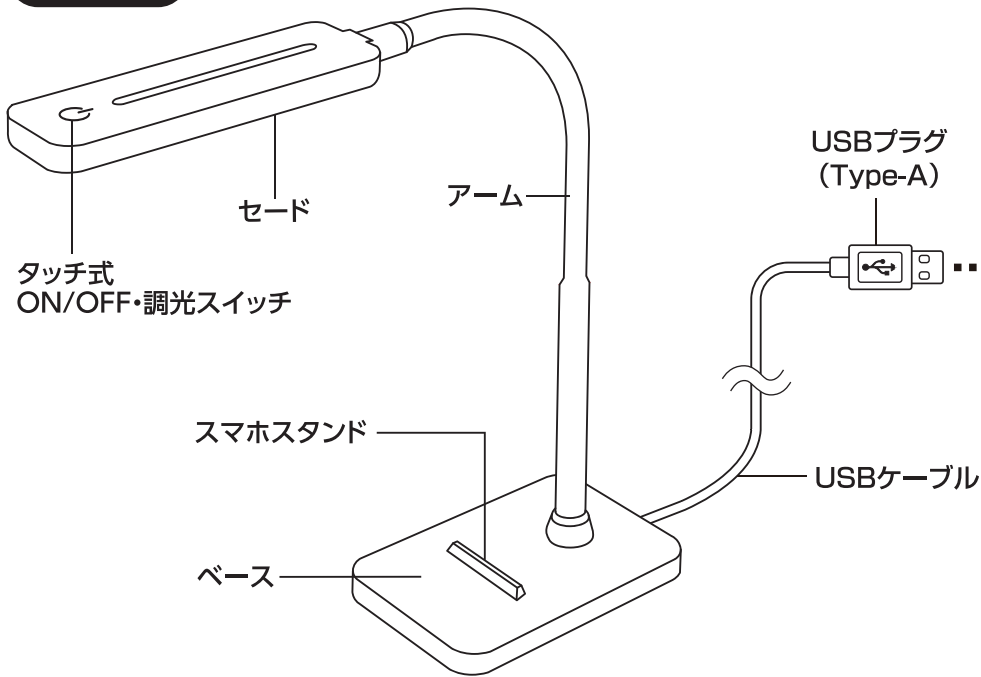
	<ul style="list-style-type: none"> ●USBケーブル、USBプラグを破損するようなことはしない。故障や火災の原因となります。(傷付けたり、加工したり、熱器具に近づけたり、無理に曲げたり、ねじったり、引っ張ったり、重いものを載せたりしない。また、使用時は束ねない。) ●5V 1A未満のUSBポートは使用しない。点灯状態が不安定になります。 ●布や紙、ビニール袋等、燃えやすいものを本体の上にかぶせない。火災のおそれがあります。 ●不安定な場所や、燃えやすいものの近くでは使用しない。落下して、火災、けがのおそれがあります。 ●幼児の手の届くところで使用しない。感電、けがのおそれがあります。 ●器具の隙間に、金属類や燃えやすいものなどを差し込まない。火災、感電のおそれがあります。 ●暖房器具、ガス器具などの真上やその付近などの温度の高い場所では使用しない。故障や発火、誤動作の原因になることがあります。(この製品は-10℃～40℃の温度範囲で使用するように設計してあります。) ●直射日光のあたる場所や温度が高くなる場所に置かない。変色、変質、故障の原因となります。 		<ul style="list-style-type: none"> ●USBプラグとUSBポートの間についたほこりなどは定期的に取り除く。USBプラグにほこりがたまると、湿気などで火災の原因になります。 ●USBプラグは根元まで確実に差し込む。差し込みが不完全ですと、感電や発熱による火災の原因になります。傷んだUSBケーブルは使用しないでください。 ●USBケーブルを抜くときは、必ずUSBプラグを持って抜く。USBケーブルを引っ張るとコードが破損し、火災、感電のおそれがあります。 ●異常を感じた場合はすぐにUSBプラグを抜く。本体が破損した、煙が出ている、異臭がする、異常に熱いなどの異常状態のまま使用すると、火災、感電の原因になります。すぐにUSBプラグをUSBポートから抜いてください。(そのまま使用せず修理依頼してください。) ●照明器具には耐用年限があります。交換の目安は6～8年が目安です。 ●清掃、点検をせずに長期間使用した場合、まれに発煙、発火、感電のおそれがあります。 		
			<ul style="list-style-type: none"> ●絶対に分解したり、改造したりしない。火災や感電、故障の原因となります。 		<ul style="list-style-type: none"> ●製品を水につけたり、かけたりしない。感電、ショート、発火の原因になることがあります。
			<ul style="list-style-type: none"> ●絶対に分解したり、改造したりしない。火災や感電、故障の原因となります。 		<ul style="list-style-type: none"> ●ぬれた手でUSBケーブルの抜き差しをしない。感電の原因になります。

注意

	<ul style="list-style-type: none"> ●点灯時は発光面を直視しない。目に悪影響をおよぼすおそれがあります。 ●湿気やほこり、油煙の多い場所では使用しない。火災、感電の原因になることがあります。 ●可動部分の範囲を超えて無理に動かさない。器具破損の原因になります。 		<ul style="list-style-type: none"> ●お手入れの際は、USBプラグを抜く。通電状態で行うと感電の原因になることがあります。 ●長期間使用しないときは、USBプラグをUSBポートから抜く。旅行などで長期間使用しないときは、安全のためUSBプラグをUSBポートから抜いてください。 ●定期的に清掃及び点検が必要。明るく安全に使用するために実施してください。
			<ul style="list-style-type: none"> ●浴室など湿気の高い場所や屋外で使用しない。火災、感電の原因になることがあります。

各部の名称

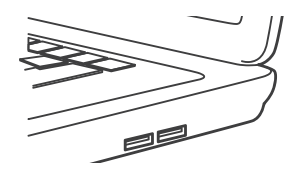
本体



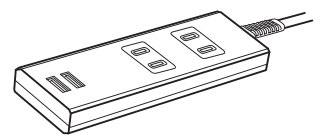
お手持ちのUSB電源(例)

(出力が5V 1A以上のUSBポートをご使用ください。)

パソコンのUSBポート



USBポート付タップ



USBポート付アダプター



ご使用方法

- ①商品本体を安定した場所に設置します。
- ②USBプラグ (Type-A) をお手持ちのUSBポートに差し込み接続します。
- ③タッチ式ON/OFF・調光スイッチにタッチして点灯し、お好みの明るさに調整してください。(3段階調光)
- ④ベースとセードを手でつかみ、光が目に入らないようにしながら角度を調節してください。
点灯中および消灯直後はセードが熱くなっていますのでご注意ください。また、セード、アームを動かす際、異音が生じることがありますが、製品仕様上問題ございません。
- ⑤長期間使用しない場合は、安全のためにUSBプラグ (Type-A) をUSBポートから抜いてください。

※USBプラグ (Type-A) を差し込んでから、タッチ式ON/OFF・調光スイッチが作動するまでに時間がかかることがあります。

■スイッチはタッチセンサー式です。

スイッチは、指で軽く触れると反応するように設計されています。

- 操作するときは、必ず $\text{\textcircled{I}}$ 部を指で触れてください。それ以外の場所に触れても反応しません。
- 指が乾燥していたり、すばやく連続して触れたり、なでるように操作すると、反応しない場合があります。

お願い

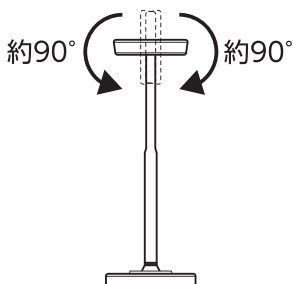
指で強く押ししたり、先の尖ったもの(爪、ボールペン、ピンなど)を押し付けたりしないでください。

アームを動かす時の注意

アームの可動範囲を超えて動かしたり、可動方向以外に無理な力を加えないでください。けが、器具の故障の原因となります。セードの角度を調整するときは、本体を持ち、ゆっくりと角度を変えてください。

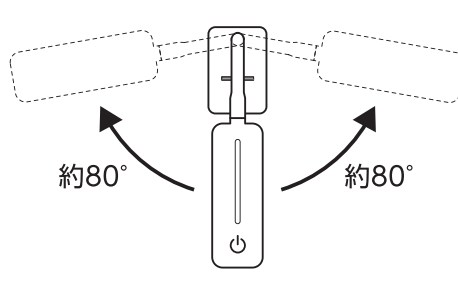
【セード回転方向】

※正面から見た図



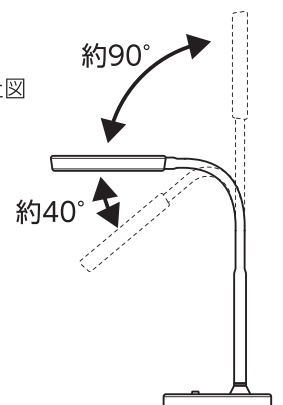
【横方向】

※上から見た図



【縦方向】

※横から見た図



お願い

アームは上記角度で可動できますが、曲げの高さによっては本体が転倒することがあります。アームの角度を調整するときは、両手で安定する位置に調整してください。

使用上のご注意

- 点灯時に発光面を直接見ないでください。目に悪影響をおよぼすおそれがあります。
- 本製品をテレビやラジオの近くで使用すると、雑音が入ったりする場合があります。そのときは、少し離して使用してください。
- この製品は、室内専用です。屋外でご使用になると、さび、故障、感電事故等の原因となります。
- 本体及びUSBプラグは精密機器です。落としたり、衝撃を加えたり、水をかけたりしないでください。火災や感電事故の原因となります。
- ペット（犬、猫）等のいる部屋では使用しないでください。ぶつかった場合、落下や破損によりけがをするおそれがあります。
- 器具の隙間等に金属類（ヘアピン、針金等）を差し込まないでください。感電事故、故障の原因になります。
- 点灯中および消灯直後はセードが熱くなっておりますのでご注意ください。

安全に関するご注意

- 照明器具には耐用年限があります。
- 使用して6～8年経つと、外観に異常がなくても内部の劣化が進行しています。定期的な点検をおすすめします。点検せずに長期間使い続けると、まれに、発煙、発火、感電などに至るおそれがあります。
- 周囲温度が高い場合、また、点灯時間が長い場合は、寿命が短くなります。
- 1年に1回は、安全点検項目により自主点検をしてください。

安全点検項目

1. スイッチを入れても、時々点灯しない、または時間がかかる。
2. 電源コードに傷みやひび割れ、変形がある。
3. カバー、パネルなどに変色、変形、ひび割れなどがある。
4. 塗装面にふくれ、ひび割れがある。また錆が出ている。

上記の症状がある場合は、危険な状態になっていることがあります。事故防止のため使用を中止し、お買い上げの販売店、または、弊社修理ご相談センターへご連絡ください。

こんなときは

修理を依頼される前に、次の点検をしてください。

こんなときは？	調べるところ	処 置
点灯しない。	USBプラグはUSBポートに接続されていますか？	USBプラグはUSBポートに差し込んでください。
		雷、瞬間停電などによりスイッチが反応しづらくなる場合があります。その際はUSBプラグをUSBポートから抜いて、差し直してください。
スイッチに触れても動作しない。誤作動する。		次の場合は、スイッチに触れても動作しないことがあります。また、誤動作の原因になります。 ・手袋をしたままでの操作 ・爪の先での操作 ・手全体で触れての操作 ・シールなどの異物を貼っての操作 ・外部ノイズのある場所で使用したとき（雷、静電気、モーターを使用した機器の近くなど） ・すばやく連続してタッチしたり、なでるように操作したとき

----- 切り取り線 -----

無料修理規定

1. 取扱説明書、本体貼付ラベル等の注意書に従った使用状態で、保証期間内に故障した場合のみ無料修理いたします。
2. 保証期間内でも次の場合には有料修理となります。
 - (イ) 使用上の誤り、または、自己修理、分解、調整、改造等による故障及び損傷
 - (ロ) お買い上げ後の輸送、移動、落下等による故障及び損傷
 - (ハ) 火災、地震、水害、落雷、その他の天災地変、公害、塩害、異常電圧、水掛り等による故障及び損傷
 - (ニ) 消耗または摩耗した部品、付属品の交換
 - (ホ) 本書のご提示がない場合
 - (ヘ) 本書にお買い上げ年月日、お客様名、販売店名の記入のない場合、あるいは文字を書き換えられた場合
(但し、販売店シールや領収書でも未記入項目の代用となります。)
 - (ト) 本品本来の用途以外に使用された場合の故障及び損傷
 - (チ) 一般家庭用以外（例：業務用、または業務用に準ずる使用方法）で使用された場合の故障及び損傷
3. ご贈答、ご転居等で本保証書に記入のお買い上げ販売店に修理をご依頼になれない場合は、オーム電機修理ご相談センターにお問い合わせください。
4. 本書は日本国内においてのみ有効です。 This warranty is valid only in Japan.
5. 本書は再発行いたしませんので紛失しないよう大切に保管してください。

お手入れ時のご注意

- 水洗いはしないでください。感電、漏電のおそれがあります。また、故障の原因となります。
- シンナー、ベンジンなど揮発性の高いものや、クレンザーなどは使用しないでください。器具が損傷したり、変色、変質の原因となります。
- USBプラグを差したまま作業すると、やけどや感電事故の原因となります。機器を掃除するときは、必ずUSBプラグをUSBポートから抜いてください。

主な仕様

本体サイズ	(約)幅90×高さ300×奥行280mm(通常使用時)
本体質量	約 410g
本体色	ホワイト
USBケーブル長	約1.5m※取り外しできません
電源	USBポート出力 5V 1A以上(Type-A)※別売
消費電力	点灯時(明るさ最大時):約5W 消灯時:約0.005W
光源	LED×12灯(交換不可)/昼白色
照度	約 1500ルクス(100%点灯時)
全光束	約 380ルーメン(100%点灯時)
スイッチ	タッチスイッチ(タッチセンサー式)
調光	3段階(100%—60%—20%—OFF)
エネルギー消費効率	約76lm/W(100%点灯時)
付属品	保証書付取扱説明書

※LEDは、色や明るさにバラツキがでる場合があります。ご了承ください。
※仕様および外観は改良のため予告なく変更する場合があります。

-----切り取り線-----

保証書 (持込修理)

商品名	LED デスクライト LE101U-W	★お買い上げ日	年 月 日	<p>※この保証書は、本書の明示した期間、条件のもとにおいて無料修理を約束するものです。</p> <p>※この保証書によって保証書を発行している者(保証責任者)、及びそれ以外の事業者に対するお客様の法律上の権利を制限するものではありません。</p> <p>※保証期間経過後の修理についてご不明の場合は、お買い上げの販売店または弊社修理ご相談センターにお問い合わせください。</p> <p>※お客様にご記入いただいた保証書の内容は、保証期間内のサービス活動及びその後の安全点検活動のために記載内容を利用させていただく場合がありますので、ご了承ください。</p> <p>【製造元】 株式会社 オーム電機 〒342-8502 埼玉県吉川市旭3-8</p> <p>お客様相談窓口 お問い合わせ先</p> <p>●通話料無料 ●携帯・IP・公衆電話 0120-963-006 048-992-2735</p> <p>受付時間 平日9:00~17:00 (土曜・日曜・祝日及び年末年始を除く)</p> <p>ホームページ https://www.ohm-electric.co.jp</p>
型番	OB-LE101U-W	品番	06-4100	
お客様	保証期間: 本体1年間 (お買い上げの日から)			
	ふりがな ★お名前 様			
お客様	★ご住所 (〒 -)			
	電話 ()			
販売店	★住所 店名 電話 (印)			

(注) ★印欄に記入のない場合は無効となりますので、必ずご記入ください。

修理メモ
