

明暗 + 人感センサー

※AUTOモード: 暗くなったら人感センサーで検知して点灯します。

LEDテープライト

暗い場所で動きを検知して自動で点灯

乾電池式



単3形乾電池×4本

[電池別売]

テープライト長さ

1m




白色のあかり

選べる取付方法

お好みの長さに カットできる

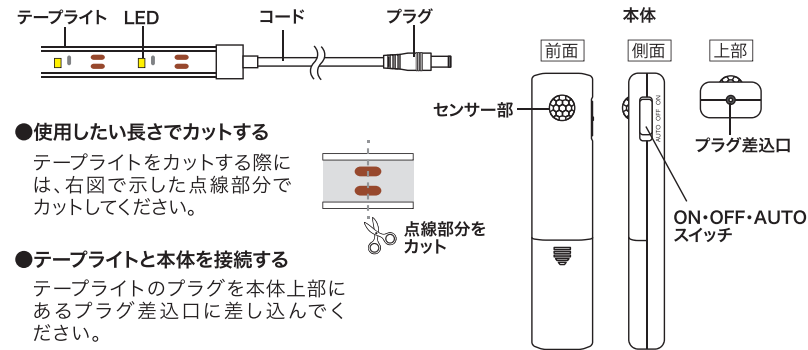
- 両面テープ付き
- マグネット付き



品番:06-1729

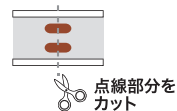


■ 各部の名称・ご使用方法



● 使用したい長さでカットする

テープライトをカットする際には、右図で示した点線部分でカットしてください。



● テープライトと本体を接続する

テープライトのプラグを本体上部にあるプラグ差込口に差し込んでください。

● 両面テープまたはマグネットテープを貼る

両面テープまたはマグネットテープの裏面のシールをはがしてテープライトに貼り、お好みの場所に設置してください。また、両面テープ2枚を本体裏面に貼ってください。

● 切替スイッチの機能

- ON : 常時点灯
- OFF : 消灯
- AUTO: 周囲が暗くなり、人を検知すると約10秒自動点灯。離れてしばらくすると自動消灯。

■ 使用上のご注意

●本製品は防水仕様ではありません。直射日光や雨等があたる場所、湿気が多い場所では使用しないでください。●素早くセンサーの検知エリアを通り過ぎたり、センサーに向かって直進した場合は、センサーが作動しないことがあります。●乾電池の容量が少なくなると正常に作動しないことがあります。●人感センサーは直射日光のあたる場所や、エアコンの吹き出し口など、周囲の温度と人の体温との差が少ない場合、検知性能が落ちたり、誤作動するおそれがあります。●両面テープを剥がす際は、壁や壁紙を傷つけるおそれがありますのでご注意ください。●あらかじめ両面テープを貼り付ける場所のホコリや汚れ、油汚れなどをきれいに拭き取ってください。また貼り付ける場所がぬれている場合は十分に乾いてから貼り付けてください。●テープライトをカットする際は、電源をお切りください。また、ぬれた手で作業しないでください。●テープライトをカットした場合、切り離れた方は再利用できません。●LEDは交換できません。●本品に落下などの強い衝撃を与えないでください。●同じ場所を何度も曲げ伸ばしすると、断線するおそれがあります。

■ 乾電池を安全にお使いいただくために

●乾電池は表示に従い、⊕⊖の向きを正しくセットしてください。●古い電池と新しい電池を混ぜて使用したり、異種の電池を組み合わせ使用しないでください。●長期間で使用にならない場合は、電池を取り出して保管してください。●終止電圧以降も使い続けると液もれなどの原因になります。

■ 仕様

電 源	単3形乾電池×4本(乾電池別売)	コ ー ド 長	約 30cm
使 用 光 源	LED×30灯使用(交換不可)/白色	質 量	約 73g(乾電池除く)
全 光 束	約 100ルーメン(LED×30灯点灯時)	乾電池の寿命	連続点灯 約26時間(OFFモード)。 1日10回点灯の場合、約12か月使えます(AUTOモード)。 ※乾電池の性能や使用条件により変化します。
色 温 度	約 4000K	(アルカリ乾電池使用の場合の目安)	
切 替 ス イ ッ チ	ON・OFF・AUTO	付 属 品	両面テープ×5枚(本体用×2枚、テープライト用×3枚) マグネットテープ×3枚(テープライト用)
人感センサー検知範囲	正面約4m 左右約90° 上下約90°		
点 灯 保 持 時 間	約10秒(AUTOモード時)		
寸 法	本体:(約)幅34×高さ150×奥行22mm テープライト:(約)長さ1000×幅12×高さ5mm		

※LEDは、色や明るさにバラツキがある場合があります。ご了承ください。※仕様及び外観は予告なしに変更することがありますので、ご了承ください。

株式会社 オーム電機
〒342-8502 埼玉県吉川市旭3-8
https://www.ohm-electric.co.jp

製品に関するお問い合わせは お客様相談室へ
●通話料無料 ●携帯・IP・公衆電話からは
0120-963-006 048-992-2735
平日9:00~17:00
※土曜・日曜・祝日及び年末年始は除きます



型番 NIT-BLA6TB10
品番 06-1729



4 971275 617292

▲ パッケージの開封時に透明カバーなどで手を傷つけないようにご注意ください。

MADE IN CHINA