

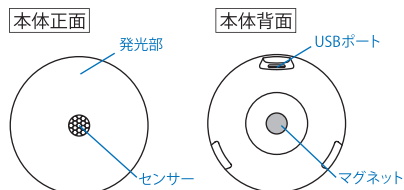
## LED センサーライト

屋内用

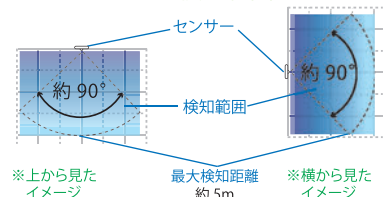
### ■ 特徴

- 周囲が暗くなり、人を検知すると点灯します。離れてしばらくすると自動消灯します。
- USB充電式で電池交換不要。
- マグネット式で着脱しやすい。両面テープ付きの鉄製プレートでお好みの場所に設置できます。

### ■ 各部の名称



### ■ 人感センサー検知範囲

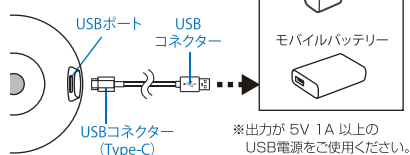


### ■ 充電方法

**ご購入時は充電してからご使用ください。**

USBケーブルのUSBコネクタ（Type-C）側を本体背面にあるUSBポートにつなげ、USBコネクタ側をお手持ちのUSB電源に接続すると充電が開始されます。充電中は、センサーの周辺が赤く点灯し、充電が完了すると消灯します。

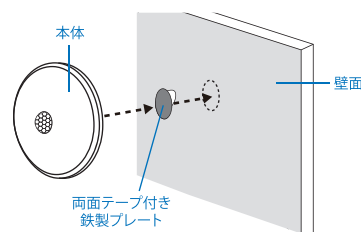
※充電しながらでも使用できます



※出力が5V 1A以上のUSB電源をご使用ください。

### ■ 固定方法

- ①本体を設置する壁面などの汚れ・ホコリを拭き取ってください。
- ②両面テープ付き鉄製プレートを、壁面にしっかりと貼り付けてください。
- ③本体背面のマグネットを鉄製プレートに合わせ、固定してください。



### ■ 使用上のご注意

- 本製品は屋内用ですので、直射日光や雨等があたる場所、湿気が多い場所では使用しないでください。
- 本品を分解したり、改造しないでください。●LEDは交換できません。●本品に落下などの強い衝撃を与えないでください。●壁などに固定する際は、確実に固定されていることを確認してください。●壁などに貼り付けた両面テープをはがす際に、壁紙や塗装などがはがれたり、変色する場合があります。

### ■ 仕様

電 源	リチウム充電電池 3.7V 300mAh	人感センサー検知範囲	正面約5m 左右約90° 上下約90°
光 源	LED×6灯/昼白色	充 電 表 示	充電中:赤ランプ表示 満充電:赤ランプ消灯
全 光 束	約50ルーメン(満充電の場合)	充 電 所 要 時 間	約2時間(0%から100%まで/ 出力:5V 1AのUSBポートの場合)
電池 持 続 時 間	1日10回点灯の場合約2か月(満充電の場合)	付 属 品	両面テープ付き鉄製プレート×1枚 USBケーブル(長さ約30cm)×1本
外 形 寸 法	(約)φ81×奥行25mm		
質 量	約42g(鉄製プレート含まず)		
点 灯 保 持 時 間	約10秒		

※商品改良の為、仕様及び外観は予告なしに変更することがありますのでご了承ください。  
※製造には万全を期しておりますが、万一初期不良があった場合は良品とお取り替え致します。

OHM 株式会社 オーム電機  
〒342-8502 埼玉県吉川市旭 3-8  
https://www.ohm-electric.co.jp

電話受付 平日 9:00~17:00

※土曜・日曜・祝日及び年末年始は除きます

お客様相談室  
通話料無料  
0120-963-006  
携帯・IP・公衆電話からは  
048-992-2735

品番 **06-0858**  
型番 **NIT-BLAGOJR-W**



MADE IN CHINA

⚠️パッケージの開封時に透明カバーなどで手を傷付けないようご注意ください。



型番 **NIT-BLAGOJR-W**  
品番 **06-0858**

## LED

## センサーライト

### 暗い場所で…動きを検知して自動で点灯



※写真は点灯イメージです。

USB Powered Light

SENSOR LED



※AUTOモード  
暗くなった人感センサー  
で、検知して点灯します。



充電式



マグネット式

壁固定に便利

鉄製プレート・両面テープ付