

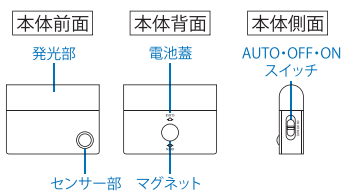
LED
センサーライト

屋内用

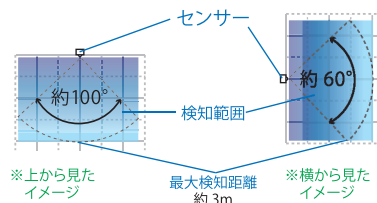
■ 特徴

- 周囲が暗くなり、人を検知すると点灯します。離れてしばらくすると自動消灯します。
- マグネットで固定できます。
- 乾電池式で配線不要!電源のとれない場所や配線ができない場所におすすめです。

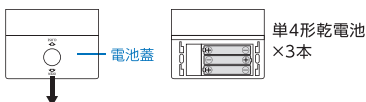
■ 各部の名称



■ 人感センサー検知範囲



■ 乾電池の入れ方



本体背面の電池蓋を図のようにスライドして開け、単4形乾電池3本を本体の⊕⊖表示に従い正しくセットしてください。

※乾電池をセットしてから約30秒間はセンサーがウォームアップ状態となり、点灯状態が不安定な場合があります。

■ 固定方法

スチール製の平滑な場所にマグネットで取り付けが可能です。

■ 使用上のご注意

- 本製品は屋内用ですので、直射日光や雨等があたる場所、湿気が多い場所では使用しないでください。
- 素早くセンサーの検知エリアを通り過ぎたり、センサーに向かって直進した場合は、センサーが作動しないことがあります。
- 乾電池の容量が少なくなると正常に作動しないことがあります。
- 人感センサーは周囲の温度と、人の体温との差が少ない場合など、検知性能が落ちたり、誤作動するおそれがあります。
- 本品を分解したり、改造しないでください。
- LEDは交換できません。
- 本品に落下などの強い衝撃を与えないでください。
- マグネットで固定する際は、確実に固定されていることを確認してください。

■ 乾電池を安全にお使いいただくために

- 乾電池は表示に従い、⊕⊖の向きを正しくセットしてください。
- 古い電池と新しい電池を混ぜて使用したり、異種の電池を組み合わせ使用しないでください。
- 長期間ご使用にならない場合は、電池を取り出して保管してください。
- 終止電圧以降も使い続けると液もれなどの原因になります。

■ 仕様

電 源	単4形乾電池×3本(乾電池別売)	乾電池の寿命	AUTOモードで1日10回点灯の場合、約4か月 ONモードで約12時間連続点灯
光 源	LED×6個/橙色	(アルカリ乾電池 使用の場合の目安)	※乾電池の性能や使用条件により変化します。
切 替 ス イ ッ チ	AUTO・OFF・ON	外 形 寸 法	(約)幅88×高さ65×奥行26mm
全 光 束	約40ルーメン	質 量	約65g(乾電池除く)
人感センサー検知範囲	正面約3m 左右約100° 上下約60°		
点 灯 保 持 時 間	約10秒(AUTOモード)		

- 商品改良の為、仕様及び外観は予告なしに変更することがありますのでご了承ください。
- 製造には万全を期しておりますが、万一初期不良があった場合は良品とお取り替え致します。

©OHM 株式会社 オーム電機
〒342-8502 埼玉県吉川市旭 3-8
<https://www.ohm-electric.co.jp>

電話受付 平日 9:00~17:00

※土曜・日曜・祝日及び年末年始は除きます

品番 06-0143

型番 NIT-BLA6JK-WL



4 971275 601437



バック



台紙

MADE IN CHINA

⚠️ パッケージの開封時に透明カバーなどで手を傷付けないようにご注意ください。



型番 NIT-BLA6JK-WL
品番 06-0143

LED センサーライト

暗い場所で…動きを検知して自動で点灯



置いて



マグネットでも

※写真は点灯イメージです。

手動でON・OFFも可能



※AUTOモード
暗くなったら人感センサー
で検知して点灯します。



※ONモード
常時点灯します。



【電池別売】

Battery Powered Light

SENSOR LED