

●周囲が暗くなり、人を検知すると点灯します。
離れてしばらくすると消灯します。
(AUTOモード)

●乾電池式で配線不要!電源がとれない場合や
配線ができない場所におすすめです。

■ご使用上の注意と警告

- 本品は屋内用です。直射日光や雨の当たる場所、湿気が多い場所では使用しないでください。故障の原因となります。
- 素早くセンサーの検知エリアを通り過ぎたり、センサーに直進した場合は、センサーが作動しないことがあります。
- 人感センサーは、周囲の温度と人の体温との差が少ない場合、検知性能が落ちたり誤作動するおそれがあります。
- 乾電池の容量が少なくなると正常に作動しないことがあります。
- 本品に衝撃を与えたり、無理な力を加えないでください。また、分解・修理をしないでください。感電や故障の原因となります。

■乾電池を安全にお使いいただくために

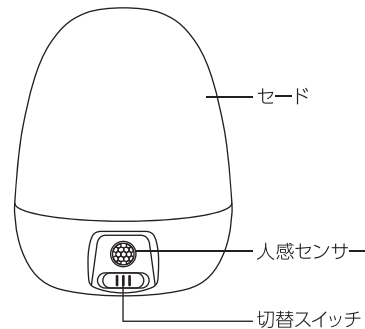
- 乾電池は表示に従い、⊕⊖の向きを正しくセットしてください。
- 古い乾電池と新しい乾電池、又は異種の乾電池を組み合わせて使用しないでください。
- 長期間ご使用にならない場合は、電池を取り出して保管してください。
- 終止電圧以降も使い続けると、液もれなどの原因となります。

■製品仕様

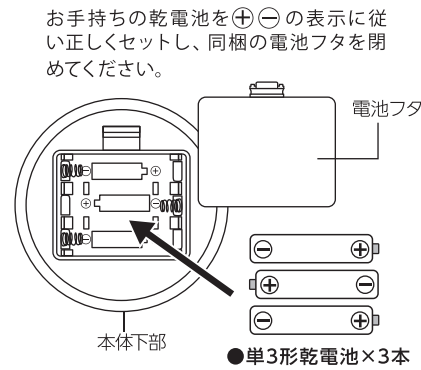
電	源	単3形乾電池×3本(乾電池別売)
光	源	昼白色LED×3灯(交換不可)
全	光	束 約80ルーメン
切	替	ス イ ッ チ ON / OFF / AUTO
乾	電	池 の 寿 命 (アルカリ乾電池使用の場合の目安)
		AUTOモード:1日10回点灯の場合 約9ヶ月 ONモード:約30時間
点	灯	保 持 時 間 約 10秒(AUTOモード)
人	感	セ ン サ ー 検 知 範 囲 正面約5m 左右約90° 上下約60°
外	形	寸 法 (約)φ120×高さ148mm
質	量	約 194g(乾電池を除く)

※乾電池をセットしてから約20秒間は点灯状態が不安定な場合があります。
※LEDは明るさや色にバラつきが出る場合があります。ご了承ください。
※仕様・及び外観は予告なしに変更することがありますので、ご了承ください。
※製造には万全を期しておりますが、万一初期不良のあった場合は良品と交換いたします。それ以外の責はご容赦ください。

■各部の名称

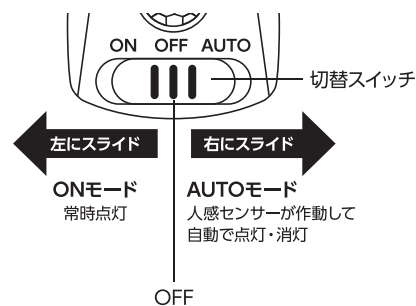


■乾電池の入れ方及び交換方法

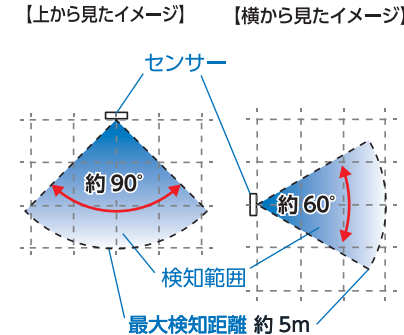


※乾電池をセットしてから約20秒間はセンサーがウォームアップ状態となり、点灯状態が不安定な場合があります。

■切替スイッチのご使用方法



■人感センサー検知範囲



OHM 株式会社 オーム電機
〒342-8502 埼玉県吉川市旭3-8
<https://www.ohm-electric.co.jp>

製品に関するお問い合わせは お客様相談室へ
●通話料無料 ●携帯・IP・公衆電話からは
0120-963-006 048-992-2735
電話 受付 平日9:00~17:00
※土曜・日曜・祝日及び年末年始は除きます

型番: NIT-BLA6JE-WN 品番: 06-0141



MADE IN CHINA



※写真は点灯イメージです。

暗い場所で
動きを検知して自動で点灯

手動でON/OFFも可能

型番: NIT-BLA6JE-WN
品番: 06-0141



単3 3本
乾電池 使用
【電池別売】

暗い場所で
動きを感知して
自動で点灯