

LED

センサーライト



廊下やベッドサイドに



クローゼットに

マグネット付で
着脱しやすい!



ワンタッチで点灯



Battery Powered Light

SENSOR LED

暗い場所で...
人を感じて自動で点灯

壁固定に便利!

鉄製プレート・両面テープ付

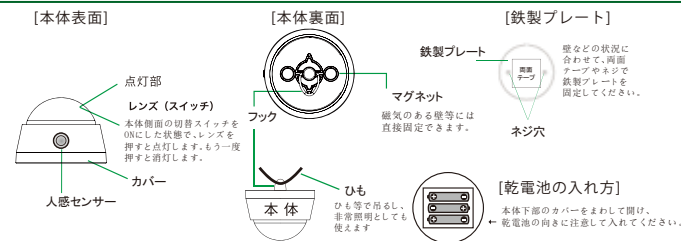
品番:06-0129

単3 3本
乾電池 使用
[電池別売]

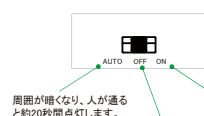
LED
センサーライト

屋内用

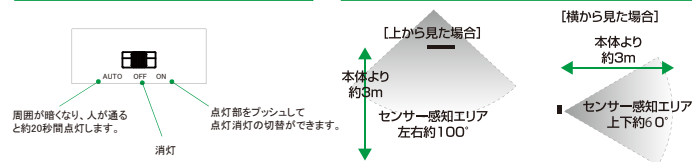
各部の名称と使い方



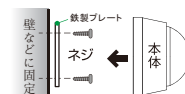
本体側面の切替スイッチ



人感センサー感知範囲



固定方法



[ネジで固定する場合]

① 鉄製プレートをお手持ちのネジ2本で壁などに固定してください。

[両面テープで固定する場合]

- ① 鉄製プレートの裏面や貼付する壁面などの汚れ、ホコリを拭き取ってください。
- ② 付属の両面テープを鉄製プレートの壁に接する面に貼付します。
- ③ 鉄製プレートを壁などに固定します。

■ 使用上のご注意

- 乾電池の容量が少なくなると正常に作動しない場合があります。
- 本品は屋内用ですので直射日光や雨等が当たる場所、湿気の多い場所で使用しないでください。故障の原因になります。
- 人感センサーは周囲の温度と人の体温との差が少ない場合など、感知性能が落ちたり、誤作動するおそれがあります。
- 素早くセンサーの感知エリアを通りすぎると、センサーが作動しない場合があります。
- 壁などに固定する際は、状況に応じた適切な方法を用い、鉄製プレートが壁面などに確実に固定されていることを確認してください。
- 壁などに貼り付けた両面テープをはがす際に、壁紙や塗装などがはがれたり変色する場合があります。
- フックに本体以外のものを吊り下げないでください。

■ 乾電池を安全にお使いいただくために

- 乾電池は表示に従い⊕⊖の向きを正しくセットしてください。
- 古い乾電池と新しい乾電池を混ぜて使用したり、異なる乾電池を組み合わせて使用しないでください。
- 長期間ご使用にならないときは、乾電池を取りはずして保管ください。
- 定期的に本品の作動の有無と乾電池の液漏れ等の点検をしてください。
- 終止電圧以降も使い続けると液漏れなどの原因になります。

■ 仕様

電 源	単3形乾電池×3本 (乾電池別売)
使用光源	白色LED×2個 (交換不可)
人感センサー検知距離	最大約3メートル
人感センサー検知角度	水平方向約100° 垂直方向約60°
連続点灯時間	常時点灯時:約20時間 AUTO時:1日10回点灯で約3ヶ月(新品のアルカリ電池使用時)
本体寸法	約Φ84×高さ60mm
質 量	約87g (乾電池除く)
付属品	鉄製プレート、両面テープ

- 商品改良の為、仕様及び外観は予告なしに変更する事がありますのでご了承ください。
- 製品には万全を期しておりますが、万一、初期不良があった場合には良品と交換いたします。それ以外の責はご容赦ください。

OHM 株式会社 オーム電機
〒342-8502 埼玉県吉川市旭 3-8
http://www.ohm-electric.co.jp

お客様相談室
通話料無料 0120-963-006
携帯・IP・公衆電話用 048-992-2735
電話受付 平日9:00~17:00
※土曜・日曜・祝日及び年末年始は除きます

Made in China



型番: NIT-BLA6JD-WN
商品番号: 06-0129



4 971275 601291

パッケージの開封時に透明カバーなどで手を傷付けないようにご注意ください。