

## 振動ヘアブラシ

### 保証書付 取扱説明書

型番: HB-TB1178W 品番: 00-8345

このたびは弊社の振動ヘアブラシをお買い上げいただき、ありがとうございます。  
ご使用前にこの取扱説明書をお読みのうえ、正しく安全にお使いください。  
この取扱説明書は、ご使用時にいつでもお読みいただけるよう大切に保管してください。

## 保証書

商品名	振動ヘアブラシ		
型番	HB-TB1178W	品番	00-8345
★お買い上げ日: 年 月 日			
保証期間: 本体1年間(お買い上げの日から) ※ブラシパーツは除く			
お客様	ふりがな		
	★お名前	様	
	★ご住所 〒	-	
	電話	( )	
販売店	★住所 店名 電話		

(注)★印欄に記入のない場合は無効となりますので、必ずご確認ください。

©HM 株式会社 オーム電機  
〒342-8502 埼玉県吉川市旭3-8  
<https://www.ohm-electric.co.jp>

製品に関するお問い合わせは <b>お客様相談室</b> へ	
●通話料無料	●携帯・IP・公衆電話からは
<b>0120-963-006 048-992-2735</b>	
電話受付	平日 9:00~17:00 ※土曜・日曜・祝日及び年末年始は除きます
修理に関するご相談は <b>修理ご相談センター</b> へ	
電話受付	<b>048-992-3970</b> 平日 9:00~17:00 ※土曜・日曜・祝日及び年末年始は除きます

## 保証規定

- 取扱説明書の注意書に従った使用状態で、保証期間内に故障した場合のみ無料修理いたします。
- 保証期間内でも次の場合には有料修理となります。  
(イ)使用上の誤り、または、自己修理、分解、調整、改造などによる故障及び損傷  
(ロ)お買い上げ後の輸送、移動、落下などによる故障及び損傷  
(ハ)火災、地震、水害、落雷、その他の天災地変、公害、塩害、異常電圧、水掛りなどによる故障及び損傷  
(ニ)消耗または摩耗した部品、付属品の交換  
(ホ)本書のご提示がない場合  
(ヘ)本書にお買い上げ年月日、お客様名、販売店名の記入のない場合、あるいは文字を書きかえられた場合(但し、販売店シールや領収証でも未記入項目の代用となります。)  
(ト)本品本来の用途以外に使用された場合の故障及び損傷  
(チ)一般家庭用以外(例:業務用、または業務用に準ずる使用方法)で使用された場合の故障及び損傷
- ご贈答、ご転居などで本保証書に記入のお買い上げ販売店に修理をご依頼になれない場合は、弊社修理ご相談センターにお問い合わせください。
- 本書は日本国内においてのみ有効です。  
This warranty is valid only in Japan.
- 本書は再発行いたしませんので紛失しないよう大切に保管してください。

※この保証書は、本書に明示した期間、条件のもとにおいて無料修理をお約束するものです。  
※この保証書によって保証書を発行している者(保証責任者)、及びそれ以外の事業者に対するお客様の法律上の権利を制限するものではありません。  
※保証期間経過後の修理についてご不明の場合は、お買い上げの販売店または弊社修理ご相談センターにお問い合わせください。  
※お客様にご記入いただいた保証書の内容は、保証期間内のサービス活動及びその後の安全点検活動のために記載内容を利用させていただく場合がありますので、ご了承ください。

## 安全上のご注意

ここに示してある注意事項は、製品を安全に正しくお使いいただき、ご使用になる方や他の方々への危険や損害を未然に防ぐためのものです。いずれも安全に関する重要な内容ですので、必ず守ってください。

絵表示について	<b>警告</b>	この表示を無視して、誤った使い方をすると、人が死亡または重傷を負う可能性が想定される内容です。
	<b>注意</b>	この表示を無視して、誤った使い方をすると、感電やその他の事故によりけがをしたり、周辺の家財に損害を与えたりする可能性が想定される内容です。

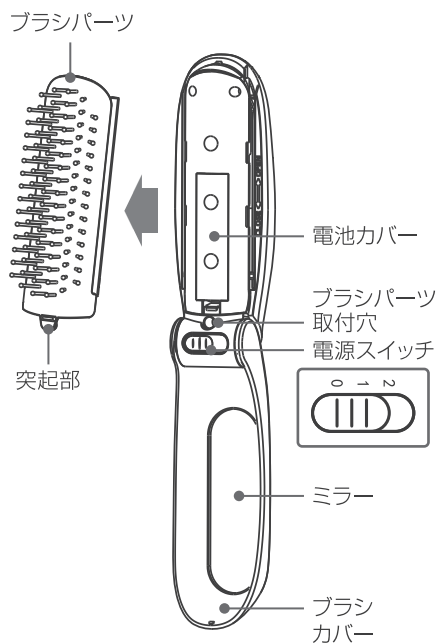
<b>警告</b>		<b>注意</b>	
必ず守る	<p>使用中や使用後に頭皮などに異常を感じたら、使用を中止する。 ●専門医を受診してください。</p> <p>万一、煙が出ている、変なにおいや音がするなどの異常を感じたら、すぐに電源を切り、乾電池を取り外す。 ●火災・感電の原因となります。 ●煙が出なくなるのを確認して販売店または弊社修理ご相談センターに修理をご依頼ください。</p> <p>お子様の手の届くところに保管しない。またお子様に単独で使用させない。 ●やけどや思わぬけがを負うおそれがあります。</p> <p>使用後は電源を必ず切る。長時間使わないときは乾電池を取り外す。 ●乾電池の消耗を抑えます。</p> <p>風呂、シャワー室での使用や本体の水洗い掃除を絶対にしない。 ●感電・発火・ショートの原因となります。</p> <p>下記のような部位には、使用しない。 ・皮膚炎・過度の日焼けなど頭皮に異常のある部位 ・傷・湿疹・腫れもの・化膿性疾患のある部位 ●事故や身体トラブルのおそれがあります。</p>	必ず守る	<p>ドライヤーと併用しない。 ●やけど・感電・けがの原因となります。</p> <p>水につけたり、水をかけたりしない。また、ぬれた手で使用したり、ぬれた髪に使用しない。 ●ショート・感電の原因となります。</p>
禁止	<p>ブラッシング以外の目的で使用しない。 ●事故や破損のおそれがあります。</p> <p>落としたり、ぶつけたりしない。 ●発電・発火の原因となります。</p> <p>お手入れするときは、ベンジン、シンナー、アルコール、灯油などの溶剤や薬品類、磨粉などは使用しない。 ●けが・劣化の原因となります。</p> <p>ブラシに整髪料を付けたり、洗髪用の用具として使用しない。 ●けが・劣化の原因となります。</p>	分解禁止	<p>本体を分解、修理、改造しない。 ●感電の原因となります。</p>

**乾電池を安全にお使いいただくために**  
液もれ、発熱、破裂などの事故を防ぐために、以下のことをお守りください。

<b>警告</b>	<ul style="list-style-type: none"> <li>・火中への投入、加熱、分解をしない</li> <li>・ショートさせない</li> </ul>
<b>注意</b>	<ul style="list-style-type: none"> <li>・⊕⊖の表示どおりに入れる</li> <li>・指定以外の乾電池を入れない</li> <li>・使い切った乾電池はすぐに取り出す</li> <li>・長時間使用しないときは乾電池を取り外しておく</li> <li>・使用推奨期限内の乾電池を使用する</li> </ul>

- 万一液もれしたら、液をよく拭き取ってください。また、液が皮膚や衣類に付着した場合はすぐに大量の水で洗い流してください。
- 万一、もれた液が目に入ったときは、失明の原因となるので、目をこすらず、すぐに水道水などのきれいな水で十分に洗い、ただちに医師に相談してください。
- 使用済みの乾電池を廃棄する場合、自治体の条例などの定めがある場合には、その条例に従って廃棄してください。

## 各部の名称



## 使い方

### ⚠ 注意

- ぬれた髪に使用しない。故障のおそれがあります。
- ヘアードライヤーと一緒に使用しない。
- ヘアーカーリング剤の付いた手で触らない。塗装がはげるおそれがあります。
- 開閉時は指をはさまないように注意する。

### ●ご使用になる前に

頭皮に傷や炎症などがあるときは使用しないでください。  
次のような方は、使用前に医師にご相談ください。

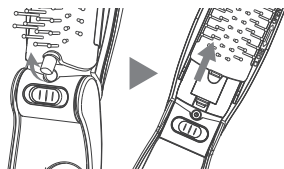
- ・アレルギー体質で肌が敏感な方
- ・頭皮にトラブルをおこしたことがある方
- ・麻痺および知覚障害のある方
- ・高血圧の方
- ・妊娠中の方

- 1 ブラシパーツの突起部がしっかりとブラシパーツ取付穴に固定されているか、確認します。
- 2 電源スイッチを1(弱)もしくは2(強)の位置にスライドさせると、ブラシが振動します。
- 3 毛先からブラッシングを始めます。  
髪のもつれがなくなったら、根元から毛先までやさしくブラッシングします。  
※髪質や長さなどにより、個人差があります。
- 4 終了するときは必ず電源スイッチを0の位置に戻して、湿気の少ない場所で保管してください。

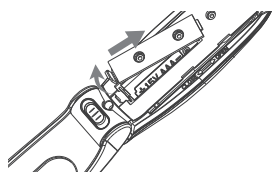
## 乾電池の入れ方

事前に必ず電源スイッチを切ってください。

- 1 ブラシパーツの突起部を上引き上げて外し、ブラシパーツを外側にスライドさせて取り外します。

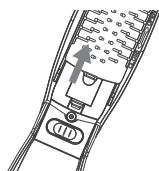


- 2 電池カバーを外して、単4形アルカリ乾電池を⊕⊖の表示どおりに正しく入れます。



- 3 乾電池カバーをカチッと音がするまでしっかりと閉めます。

- 4 ブラシパーツを本体両側にあるレールに合わせ、逆の手順で正しく取り付け、突起部を元の位置に戻して、しっかりとブラシパーツ取付穴に固定してください。



- 必ずアルカリ乾電池をご使用ください。マンガン乾電池は電池容量が小さく、本製品には不向きです。

## お手入れの仕方

電源を切ってからお手入れします。

### 本体

- ・乾いたやわらかい布で汚れをふき取ります。  
汚れが落ちにくいときは、「石けん水」または「水で薄めた中性洗剤」に浸したやわらかい布をよく絞ってふき取ります。
- ・ブラシパーツを取り外した内側は、乾いたやわらかい布でふきます。

### ブラシパーツ

- ・ブラシパーツに付着しているホコリや髪の毛などを取り除きます。ブラシパーツは水洗いできますが、その場合は、必ず本体から取り外してから行ってください。  
洗ったあとは完全に乾いてから、本体に取り付けてください。  
※ブラシパーツの取り付けについては乾電池の入れ方の説明をお読みください。

### ⚠ 注意

- 本体は絶対に水洗いをしない。
- アルコール・ベンジン・除光液などでふかない。

## 主な仕様

電 源	DC 1.5V 単4形アルカリ乾電池×1本(別売)
連続使用時間	約90分(アルカリ乾電池 新品使用の場合)
材 質	本体:ABS樹脂 / ブラシパーツ:PP+TPE / ピン:ステンレス / ガラス鏡
外 形 寸 法	折りたたみ状態:(約)幅122×高さ44×奥行39mm 展開状態:(約)幅224×高さ41×奥行39mm
質 量	約93g(乾電池を含まず)
付 属 品	保証書付取扱説明書

## 故障かなと思ったら

症 状	確認事項・対応策
電源が入らない	乾電池は入っていますか。⊕⊖の向きは正しいですか。乾電池が消耗していませんか。
異音や異臭がする	すぐに使用を中止し、販売店または弊社修理ご相談センターに点検・修理をご依頼ください。
本体が異常に熱い	
本体が変形している	